



COMUNA PĂUȘEȘTI-MĂGLAȘI

Str. Principală, nr.12, Păușești-Măglași, județul Vâlcea, România
Tel/fax: 0250/776533, Cod fiscal : 2540643, E-mail: primaria_pausestimg@yahoo.com

Nr. *820* /06.02.2017


11/02/2017 -
06.02.2017.

CĂTRE, ADMINISTRAȚIA JUDEȚEANĂ A FINANTELOR PUBLICE VÂLCEA

Vă înaintăm alăturat situațiile financiare întocmite la data de 31 decembrie 2016.

Confirmăm că datele raportate reprezintă situația reală din unitatea noastră.

PRIMAR,



Dediu Alexandru Dorel

Inspector,

Bojin Elena

at

BILANT
31/12/2016

pag.: 1 - lei -

COD	DENUMIRE INDICATORI	SOLD LA INCEPUTUL PERIOADEI	SOLD LA SFARSITUL PERIOADEI
01003	1.Active fixe necorporale (ct.2030000+2050000+2060000+2080100+2080200+2330000-2800300-2800500-2800800-2900400-2900500-2900800-2930100*)	504.637	259.395
01004	2.Instalatii tehnice, mijloace de transport, animale, plantatii, mobilier, aparatura birotica si alte active corporale (ct.2130100+2130200+2130300+2130400+2140000+2310000-2810300-2810400-2910300-2910400-2930200*)	496.878	820.032
01005	3.Terenuri si cladiri (ct.2110100+2110200+2120101+2120102+2120201+2120301+2120401+2120501+2120601+2120901+2310000-2810100-2810200-2910100-2910200-2930200)	37.963.282	43.668.183
01015	7.TOTAL ACTIVE NECURENTE (rd.03+04+05+06+07+09)	38.964.797	44.747.610
J1019	1.Stocuri (ct.3010000+3020100+3020200+3020300+3020400+3020500+3020600+3020700+3020800+3020900+3030100+3030200+3040100+3040200+3050100+3050200+3070000+3090000+3310000+3320000+3410000+3450000+3460000+3470000+3490000+3510100+3510200+ 3540100+3540500+ 3540600+3560000+3570000+3580000+3590000+3610000+3710000+3810000+/-3480000+/-3780000-3910000-3920100-3920200-3930000-3940100-3940500-3940600-3950100-3950200-3950300-3950400-3950600-3950700-3950800-3960000-3970000-3980000-4420803)	547.659	593.540
01021	Creante din operatiuni comerciale, avansuri si alte decontari (ct.2320000+2340000+4090101+4090102+4110101+4110108+4130100+4180000+4250000+4280102+4610101+4610109+4730109**+4810101+4810102+4810103+4810200+4810300+4810900+4820000+4830000+4890101+4890301-4910100-4960100+5120800) din care:	1.195.746	
01023	Creante bugetare (ct.4310100**+4310200**+4310300**+4310400**+4310500**+4310700**+4370100**+4370200**+4370300**+4420400+4420800**+4420802+4440000**+4460000**+4460100**+4460200**+4480200+4610102+4610104+4630000+ 4640000+4650100+4650200+4660401+4660402+4660500+4660900+4810101**+4810102**+4810103**+4810900**+4820000** -4970000), din care:	220.108	487.805
01024	Creantele bugetului general consolidat (ct.4630000+4640000+4650100+4650200+4660401+4660402+4660500+4660900-4970000)	220.108	487.805
01030	Total creante curente (rd.21+23+25+27)	1.415.854	487.805
01033	Conturi la trezorerie, casa in lei. (ct.5100000+5120101+5120501+5130101+5130301+5130302+5140101+5140301+5140302+5150101+5150103+5150301+5150500+5150600+5160101+5160301+5160302+5170101+5170301+5170302+5200100+5210100+5210300+5230000+5250101+5250102+5250301+5250302+5250400+5260000+5270000+5280000+5290101+5290201+5290301+5290400+5290901+5310101+5500101+5520000+5550101+5550400+5570101+5580101+5580201+5580101+5600101+5600300+5600401+5610101+5610300+5620101+5620300+5620401+5710100+5710300+5710400+5740101+5740102+5740301)		

COD	DENUMIRE INDICATORI	SOLD LA INCEPUTUL PERIOADEI	SOLD LA SFARSITUL PERIOADEI
010331	+5740302+5740400+5750100+5750300+5750400-7700000) Dobanda de incasat,alte valori,avansuri de trezorerie (ct.5180701+5320100+	7.236	2.843.918
01035	5320200+5320300+5320400+5320500+5320600+5320800+5420100) Conturi la institutii de credit, BNR, casa in valuta (ct.5110101+5110102+	125	2.521
01040	5120102+5120402+5120502+5130102+5130202+5140102+5140202+		
01045	5150102+5150202+5150302+5160102+5160202+5170102+5170202+		
01046	5290102+5290202+5290302+5290902+5310402+5410102+5410202+		
01054	5500102+5550102+5550202+5570202+5580102+5580202+5580302+		
01055	5580303+5590102+5590202+5600102+5600103+5600402+5610102+		
01058	5610103+5620102+5620103+5620402)	953	954
01040	Total disponibilitati si alte valori (rd.33+33.1+35+35.1)	8.314	2.847.393
01045	7.TOTAL ACTIVE CURENTE (rd.19+30+31+40+41+41.1+42)	1.971.827	3.928.738
01046	8.TOTAL ACTIVE (rd.15+45)	40.936.624	48.676.348
01054	2.Imprumuturi pe termen lung (ct.1610200+1620200+1630200+		
01055	1640200+1650200+1660201+1660202+1660203+1660204+		
01058	1670201+1670202+1670203+1670208+1670209-1690200)	89.217	
01060	3.Provizioane (ct.1510201+1510202+1510203+1510204+1510208)	30.664	
01061	TOTAL DATORII NECURENTE (rd.52+54+55)	119.881	
01062	1.Datorii comerciale, avansuri si alte decontari (ct.2690100+4010100+		
01063	4030100+4040100+4050100+4080000+4190000+4620101+4620109+		
01064	4730109+4810101+4810102+4810103+4810200+4810300+4810900+		
01065	4820000+4830000+4890201+5090000+5120800), din care:	1.437.404	47.853
01066	Decontari privind incheiere executiei bugetului de stat din anul curent (ct.4890201)	812	935
01067	Datorii comerciale si avansuri (ct.4010100+4030100+4040100+		
01068	4050100+4080000+4190000+4620101), din care:	240.846	46.918
01069	2.Datorii catre bugete (ct.4310100+4310200+4310300+4310400+4310500+		
01070	4310700+4370100+4370200+4370300+4400000+4410000+4420300+		
01071	4420801+4440000+4460000+4460100+4460200+4480100+4550501+		
01072	4550502+4550503+4620109+4670100+4670200+4670300+4670400+		
01073	4670500+4670900+4730109+4810900+4820000),din care:	58.088	62.104
01074	Contributii sociale (ct.4310100+4310200+4310300+4310400+4310500+		
01075	4310700+4370100+4370200+4370300)	43.800	46.214
01076	6.Salariile angajatilor (ct.4210000+4230000+4260000+4270100+4270300+		
01077	4280101)	84.085	93.360
01078	7.Alte drepturi cuvenite altor categorii de persoane (pensii, indemnizatii de somaj, burse) (ct.4220100+4220200+4240000+4260000+4270200+		
01079	4270300+4290000+4380000), din care:	36.558	49.200
01080	10.TOTAL DATORII CURENTE (rd.60+62+65+70+71+72+73+74+75)	1.616.135	252.517
01081	11.TOTAL DATORII (rd.58+78)	1.736.016	252.517
01082	12.ACTIVE NETE = TOTAL ACTIVE - TOTAL DATORII = CAPITALURI PROPRII (rd.80=rd.46-79=rd.90)	39.200.608	48.423.831
01083	1.Rezerve, fonduri (ct.1000000+1010000+1020101+1020102+1020103+		
01084	1030000+ 1040101+1040102+1040103+1050100+1050200+1050300+		
01085	1050400+1050500+1060000+1320000+1330000+1390100)	32.431.577	39.019.400
01086	2.Rezultatul reportat (ct.1170000-sold creditor)	2.526.376	6.673.946
01087	4.Rezultatul patrimonial al exercitiului (ct.1210000-sold creditor)	4.242.655	2.730.485

Conducatorul institutiei,

Conducatorul compartimentului
financiar-contabil,

Conducatorul institutiei



Conducatorul compartimentului
financiar- contabil

CONTUL DE REZULTAT PATRIMONIAL

31/12/2016

pag.: 1 - lei -

COD	DENUMIRE INDICATORI	An precedent	An curent
02002	1.Venituri din impozite, taxe, contributi de asigurari si alte venituri ale bugetelor (ct.7300100+7300200+7310100+7310200+7320100+7330000+7340000+7350100 + 7350200+7350300+7350400+7350500+7350600+7360100+7390000+7450100+ 7450200+7450300+7450400+7450500+7450900+7460100+7460200+7460300+ 7460900)	3.938.101	4.890.074
02003	2.Venituri din activitati economice (ct.7210000+7220000+7510100+7510200+/-7090000)	37.866	36.092
02004	3.Finantari, subventii, transferuri, alocatii bugetare cu destinatie speciala (ct.7510500+7710000+7720100+7720200+7740100+7740200+7750000+ 7760000+7780000+7790101+7790109)	4.226.832	8.061.974
02005	4.Alte venituri operationale (ct.7140000+7180000+7500000++7510300+7510400+ 7810200+7810300+7810401+7810402+7770000)	490.168	230.164
02006	TOTAL VENITURI OPERATIONALE (rd.02+03+04+05)	8.692.967	13.218.304
02008	1.Salarii si contributiile sociale aferente angajatilor (ct.6410000+6420000+6450100+ 6450200+6450300+6450400+6450500+6450600+6450800+6460000+6470000)	1.894.394	2.007.526
02009	2.Subventii si transferuri (ct.6700000+6710000+6720000+6730000+6740000+ 6750000+6760000+6770000+6780000+6790000)	468.760	700.874
02010	3.Stocuri, consumabile, lucrari si servicii executate de terti (ct.6010000+6020100+ 6020200+6020300+6020400+6020500+6020600+6020700+6020800+6020900+ 6030000+6060000+6070000+6080000+6090000+6100000+6110000+6120000+ 6130000+6140000+6220000+6230000+6240100+6240200+6260000+6270000+ 6280000+6290100)	869.471	1.130.780
02011	4.Cheltuieli de capital, amortizari si provizioane (ct.6290200+6810100+ 6810200+6810300+6810401+6810402+6820101+6820109+ 6820200+6890100+6890200)	1.146.581	6.588.218
02012	5. Alte cheltuieli operationale (ct.6350000+6350100+6540000+6580101+6580109)	70.295	59.487
02013	TOTAL CHELTUIELI OPERATIONALE (rd.08+09+10+11+12)	4.449.501	10.486.885
02015	- EXCEDENT (rd.06-rd.13)	4.243.466	2.731.419
02017	IV.VENITURI FINANCIARE (ct.7630000+7640000+7650100+7650200+7660000+ 7670000+7680000+7690000+7860300+7860400)	1	1
02020	- EXCEDENT (rd.17-rd.18)	1	1
02023	- EXCEDENT (rd.15+20-16-21)	4.243.467	2.731.420
020292	- EXCEDENT (rd.23+28-24-29)	4.243.467	2.731.420
02031	- EXCEDENT (rd.29.2-29.4)	4.243.467	2.731.420

Conducatorul institutiei

Conducatorul compartimentului
financiar- contabil



[Handwritten signature]


[Handwritten signature]

Situatia activelor si datoriilor institutiilor publice
din administratia locala
31/12/2016

pag.: 1 - lei -

COD	DENUMIRE INDICATORI	Sold la inceputul anului	Sold la sfarsitul perioadei
18005	Disponibilitati in lei ale institutiilor publice locale si ale institutiilor publice de subordonare locala, la trezorerii (ct.5100000+5120101+5120501+5150101+5150103+5150500+5150600+5160101+5160301+5160302+5170101+5170301+5170302+5210100+5210300+5280000+5290201+5290301+5290400+5290901+5500101+ 5520000+5550101+5570101+5580101+5580201+5600101+5600300+5610101+5610300+5620101+5620300-7700000), din care:	7.236	2.843.918
18008	Total (in baze cash) (rd.04+05)	7.236	2.843.918
18010	Total (in baze accrual)(rd.08+09)	7.236	2.843.918
18023	Alte valori (ct.5320100+5320200+5320300+5320400+5320500+5320600+5320800)	125	2.521
18032	Disponibilitati ale institutiilor publice locale si ale institutiilor de subordonare locala la institutiile de credit rezidente (ct.5110101+5110102+5120102+5120402+5120502+5150102+5150202+5160102+5160202+5170102+5170202+5290202+5290302+5290902+5500102+5550102+5550202+5570202+5580102+5580302+5600102+5600103+5610102+5610103+5620102+5620103), din care:	953	954
18036	Total (in baze cash) (rd.32+35)	953	954
18038	Total (in baze accrual) (rd.36+37)	953	954
18176	1.Creante ale bugetului local (ct.4640000-4970000). Total (rd.177+178+179+183), din care:	220.108	487.805
18177	- de la gospodariile populatie (S14)	220.108	487.805
18185	Total creante (rd.176+184)	220.108	487.805
18286	Credite pe termen lung primite (contractate, garantate, asimilate,etc) de institutiile publice locale (ct.1620200+1630200+1670201+1670202+1670203+1670209).Total (rd.287+288+289+289.1) din care acordate de:	89.217	
182891	- Administratia centrala (exclusiv fondurile de securitate sociala) (S1311) Credite pe termen lung primite din venituri din privatizare de catre institutii publice din administratia locala (ct.1620200+1670203)	89.217	
18290	Total (in baze cash)(rd.286)	89.217	
18320	Datorii comerciale curente legate de livrari de bunuri si servicii (ct.4010100+4030100+ 4040100+4050100+4080000+4190000+4620101). Total (rd.321+322+326+327) din care catre:	240.846	46.918
18321	-Societati nefinanciare (S11)	240.846	46.918
18331	Datoriile institutiilor publice din administratia locala catre bugete (ct.4420300+4310100+4310200+4310300+4310400+4310500+4310700+4370100+4370200+4370300+4420801+4440000+4460000+4460100+4460200+4480100)	58.088	62.104
18332	Salariile angajatilor (ct.4210000+4230000+4260000+4270100+4270300+4280101)	84.085	93.360
18333	Alte drepturi cuvenite altor categorii de persoane (ct.4260000+4270200+4270300+4290000+4380000)	36.558	49.200
18335	Total (rd.331+332+333+334)	178.731	204.664
183421	Provizioane necurente (ct.1510201+1510202+1510203+1510204+1510208), din care:	30.664	

Conducatorul institutiei




Conducatorul compartimentului
financiar- contabil

cod 03


- lei -

Denumire indicatori	Rand	Total	Casa in lei ct.5310101	Buget de stat ct.5200100 / 770000	Buget local ct.5210100 / 7700000	Buget asigurari sociale de stat ct.5250101 + 5250102/ 77000000	Buget asigurari pentru somaj ct.5740101 + 5740102/ 77000000	Buget Fond national unic de asigurari sociale de sanatate ct.5710100/ 77000000	Buget Fond pentru mediu ct. 5750100/ 77000000	Buget Trezoreria Statului ct.5240100/ 77000000	Buget institutiilor publice finantate din venituri propril si subventii ct.5610100/ 77000000	Buget activitati finantate din venituri propril si activitati de privatizare ct.5620101/ 77000000	Buget imprumuturi externe ct.5130101+ 5140101+ 5160101+ 5170101/ 77000000	Buget fonduri externe nerambursab ile (sursa D) ct.5150103/ 77000000	Alte disponibilitati (ct. 5xx)	
A	B	1=2+3...+15	2	3	4	5	6	7	8	9	10	11	12	13	14	15
I. Numerar din activitatea operationala	01															
1. Incasari	02	14,174,832	1,526,951		12,600,258											47,823
2. Plati	03	5,499,168	1,526,951	935	3,924,594											47,823
3. Numerar net din activitatea operationala	04	8,675,664		-935	8,675,664											
II. Numerar din activitatea de investitii	05															
1. Incasari	06															
2. Plati	07	5,749,765			5,749,765											
3. Numerar net din activitatea de investitii	08	-5,749,765			-5,749,765											
III. Numerar din activitatea de finantare	09															
1. Incasari	10															
2. Plati	11	89,217			89,217											
3. Numerar net din activitatea de finantare	12	-89,217			-89,217											
IV. Cresterea (descresterea) neta de numerar si echivalent de numerar	13	2,836,682		-935	2,836,682											
V. Numerar si echivalent de numerar la inceputul perioadei	14	7,236			4,408											2,828
- suma recuperate din excedentul anului precedent	14.1															
- sume utilizate din excedentul anului precedent	14.2															
Sume transferate din disponibilitati neutilizate la finele anului precedent	14.3															
Numerar si echivalent de numerar la sfinsitul perioadei	15	2,843,918		-935	2,841,090											2,828



Conducatorul institutiei,

Conducatorul compartimentului financiar-contabil,





Denumire indicatori	Rand	Total	CASA	770.00.00.01	Buget local	5xx Total disp.	520.01.00	529.02.01	550.01.01	552.00.00
Cont Trezorerie					5502					
I. Numerar din activitatea operationala	01									
1. Incasari	02	14,174,832	1,526,951		12,600,258	47,623		11,694		35,929
2. Plati	03	5,499,168	1,526,951	935	3,924,594	47,623		11,694		35,929
3. Numerar net din activitatea operationala	04	8,675,664		-935	8,675,664					
II. Numerar din activitatea de investitii	05									
1. Incasari	06									
2. Plati	07	5,749,765			5,749,765					
3. Numerar net din activitatea de investitii	08	-5,749,765			-5,749,765					
III. Numerar din activitatea de finantare	09									
1. Incasari	10									
2. Plati	11	89,217			89,217					
3. Numerar net din activitatea de finantare	12	-89,217			-89,217					
IV. Cresterea (descresterea) neta de numerar si echivalent de numerar	13	2,836,682		-935	2,836,682					
V. Numerar si echivalent de numerar la inceputul perioadei	14	7,236			4,408	2,828			2,828	
- sume recuperate din excedentul anului precedent	14.1									
- sume utilizate din excedentul anului precedent	14.2									
Numerar si echivalent de numerar la sfirsitul perioadei	15	2,843,918		-935	2,841,090	2,828			2,828	

Conducatorul institutiei

Conducatorul compartimentului financiar - contabil

Viza trezoreriei



SITUATIA FLUXURILOR DE TREZORERIE

31/12/2016

pag.: 1 - lei -

COD	DENUMIRE INDICATORI	Total	Casa in valuta	Alte disponibilitati
04002	1. Incasari	1		1
04004	3. Numerar net din activitatea operationala (rd.02-rd.03)	1		1
04013	IV CRESTERA (DESCRESTERA) NETA DE NUMERAR SI ECHIVALENT DE NUMERAR (rd.04+rd.08+rd.12)	1		1
04014	V NUMERAR SI ECHIVALENT DE NUMERAR LA INCEPUTUL PERIOADEI	953		953
04017	VI NUMERAR SI ECHIVALENT DE NUMERAR LA FINELE PERIOADEI(rd.13+14+15-16)	954		954

Conducatorul institutiei



Conducatorul compartimentului
financiar- contabil

**Situatia modificarilor in structura
activelor nete/capitalurilor
31/12/2016**

Anexa 34

pag.: 1 -lei-

Denumirea elementului de capital	Cod	Sold la inceputul anului	Cresteri	Reduceri	Sold la sfarsitul anului
A	B	1	2	3	4
Fondul bunurilor care alcatuiesc domeniul public al unitatilor administrativ- teritoriale (ct.1030000)	25004	29.678.892	6.587.822		36.266.714
Fondul bunurilor care alcatuiesc domeniul privat al unitatilor administrativ- teritoriale (ct.1040101)	25005	2.752.685	1		2.752.686
Resultatul reportat (ct.1170000 - sold creditor)	25017	2.526.376	6.841.602	2.694.032	6.673.946
Rezultatul patrimonial al exercitiului (ct.1210000 - sold creditor)	25019	4.242.655	14.148.279	15.660.449	2.730.485
Total capitaluri proprii(rd.01 la 17 - rd.18+rd.19-rd.20)	25021	39.200.608			48.423.831



[Handwritten signature]

[Handwritten signature]


SITUATIA ACTIVELOR FIXE AMORTIZABILE
31/12/2016

Anexa 35a - lei -

DENUMIREA ACTIVELOR FIXE	Cod	Existenta 31.12.2016	SOLD LA INCEPUTUL ANULUI	CRESTERI					alte cai	
				TOTAL din care:	diferente din reevaluare	achizitii*)	transferuri/ primite cu titlu gratuit	donatii, sponsorizari		
A	B	1	2	3	4=5+6+7+8+9	5	6	7	8	9
Concesii, brevete, licente, marci comerciale, drepturi si active similare (ct.2050000)	003									
Alte active fixe necorporale(ct.2080100,2080200)	004			37.162	93.496		93.496			
TOTAL	005			467.475	343.605		343.605			
Constructii (ct.212) din care:	008			504.637	437.101		437.101			
-alte active fixe incadrate in grupa constructii (ct.2120901),din care:	016			513.004	80.173		80.173			
Instalatii tehnice, mijloace de transport, animale si plantatii (ct.2130100,2130200, 2130300,2130400)	017			513.004	80.173		80.173			
Mobilier, aparatura birou, echipamente de protectie a valorilor umane si mate- riale si alte active fixe corporale (ct.2140000)	018			349.489	69.124		69.124			
TOTAL	019			335.804	112.845		112.845			
TOTAL ACTIVE FIXE	020			1.198.297	262.142		262.142			
				1.702.934	699.243		699.243			

DENUMIREA ACTIVELOR FIXE	Cod	REDUCERI										Ajustari de valoare (amortizari si ajustari pentru depreciere)				Valoarea contabila neta, din care:	
		TOTAL din care:	Diferenta din reevaluare**	Eliminare amortizare***	dezmembrari si casari	transferuri/ cu titlu gratuit	vanzari	alte cal	SOLD LA SFARSTITUL ANULUI	Sold la inceputul anului	Cresteri	Reduceri	Sold la sfarsitul anului	Domeniul privat al statului	Domeniul privat al UAT	Proprietatea privata a institutiilor publice	
		10=11+12+13+14+15+16	11	12	13	14	15	16	17=3+4+10	18	19	20	21=18+19-20	22=17-21-23-24	23=17-21-22-24	24=17-21-22-23	
A	B																
Concesiuni, brevete, licențe, mărci comerciale, drepturi și active similare (ct.2050000)	003																
Alte active fixe	004	682.343						682.343	130.658						130.658		
TOTAL	005	682.343						682.343	128.737						128.737		
Construcții (ct.212) din care:	008								258.395						258.395		
alte active fixe încadrate în grupa construcții (ct.2120901), din care:	016								593.177	53.914	421.356	53.914	421.356		171.821		
instalații tehnice, mijloace de transport, animale și planșă (ct.21010, 213020, 213030, 213040)	017								593.177	53.914	421.356	53.914	421.356		171.821		
Mobilier, aparatură birocratică, aparate de protecție a vieții, aparate de măsură și alte active fixe corporative (ct.2140000)	018	22.319						22.319	396.294	7.649	22.769	7.649	22.769		373.525		
TOTAL	019	3.900						3.900	444.749	289.937	95.094	277.618	117.413		327.336		
TOTAL ACTIVE FIXE	020	26.219						26.219	1.434.220	361.500	539.219	339.181	561.538		872.662		
		708.562						708.562	1.693.615	361.500	539.219	339.181	561.538		1.192.077		

Conducatorul institutiei




Conducatorul compartimentului
financiar-contabil



DENUMIREA ACTIVELOR FIXE	Cod	REDUCERI							SOLD LA SFARSTUL ANULUI	Valoarea aferenta activelor fixe neamortizabile					
		TOTAL din care:	Reevaluare	dezmembrari	transferuri/	vanzari	alte cal	Fondul activelor fixe necorporale ct.1000000		Domeniul public al statului ct.1010000	Domeniul privat al statului ct.1020101	Proprietatea privata a institutiilor publice ct.1020102	Domeniul public al U.A.T. ct.1030000	Domeniul privat al U.A.T. ct.1040101	Proprietatea privata a institutiilor publice din administratia locala ct.1040102
A	B	11=12+13+14+15+16	12	13	14	15	16	17=18+19+20+21+22+23+24	18	19	20	21	22	23	24
Terenuri (ct.2110100)	007							8.372.166							
Construcții (ct.212) din care:	008	155.811					155.811	30.528.063					6.875.768	1.496.398	
alte active fixe încadrate în grup de construcții (ct.2120901)	016												29.390.946	1.137.117	
Instalații tehnice, mijloace de transport, animale și plante (ct.2130100+130200+2130300-2130400)	017	155.811					155.811	30.528.063					29.390.946	1.137.117	
Mobilier, aparatură birou, echipamente de protecție a valorilor umane și materiale și alte active fixe corporale (ct.2140000)	018							60.136						60.136	
Active fixe corporale în curs de achiziție (ct.2310000)	019	28.424					28.424	59.035						59.035	
TOTAL	021	6.462.861	6.462.861				6.462.861	4.596.133							
TOTAL ACTIVE FIXE	022	6.637.096	6.637.096				6.637.096	43.615.533					36.266.714	2.752.686	
		6.637.096	6.637.096				6.637.096	43.615.533					36.266.714	2.752.686	

Conducatorul institutiei

Conducatorul compartimentului financiar-contabil




Handwritten signature of the financial-accounting department leader.

Capi- tol	Sub- capi- tol	Pa- ra- gra- ful	Pa- ra- gra- ful	Ali- ne- at	Denumire indicator	Prevederi bugetare initiale	Prevederi bugetare definitive	Drepturi constatate			Incasari realizate	Stingeri pe alte cai decat incasari	Drepturi constatate de incasat
								Total, din care:	din anii precedenti	din anul curent			
A					B	1	2	3=4+5	4	5	6	7	8=3+6-7
1602	02	02			deținute persoane de juridice*)	38.000	61.580	69.422	3.144	66.278	46.858	773	21.791
		03			Taxe si tarife pentru eliberarea de licente si autorizatii de functionare	41.000	41.000	31.929		31.929	31.929		
1800	02				A6. ALTE IMPOZITE SI TAXE FISCALE	79.000	82.760	80.464	15.223	65.241	71.463		9.001
1802					ALTE IMPOZITE SI TAXE FISCALE	79.000	82.760	80.464	15.223	65.241	71.463		9.001
		50			Alte impozite si taxe	79.000	82.760	80.464	15.223	65.241	71.463		9.001
2900	02				C. VENITURI NEFISCALE	-534.500	-3.823.570	-642.676	113.111	-755.787	-841.317		198.641
3000					C1. VENITURI DIN PROPRIETATE	59.000	59.000	60.772	279	60.493	56.765		4.007
3002					VENITURI DIN PROPRIETATE	59.000	59.000	60.772	279	60.493	56.765		4.007
		05			Venituri din concesiuni si inchirieri	59.000	59.000	60.772	279	60.493	56.765		4.007
		30			Alte venituri din concesiuni si inchirieri de catre institutiile publice	59.000	59.000	60.772	279	60.493	56.765		4.007
3300	02				C2. VANZARI DE BUNURI SI SERVICII	-593.500	-3.882.570	-703.448	112.832	-816.280	-898.082		194.634
3302					VENITURI DIN PRESTARI DE SERVICII SI ALTE ACTIVITATI	27.000	29.000	29.651	6.577	23.074	17.071		12.580
		08			Venituri din prestari de servicii	26.000	28.000	28.911	6.577	22.334	16.331		12.580
		24			Taxe din activitati cadastrale si agricultura	1.000	1.000	740		740	740		
3402					VENITURI DIN TAXE ADMINISTRATIVE, ELIBERARI PERMISE	14.000	14.000	13.018		13.018	13.018		
		02			Taxe extrajudiciare de timbru	14.000	14.000	13.018		13.018	13.018		
3502					AMENZI, PENALITATI SI CONFISCARI	52.000	137.490	262.852	106.255	156.597	80.798		182.054
		01			Venituri din amenzi si alte sanctiuni aplicate potrivit dispozitiilor legale	52.000	137.490	262.852	106.255	156.597	80.798		182.054
		02			Venituri din amenzi si alte sanctiuni aplicate de catre alte institutii de	52.000	137.490	262.852	106.255	156.597	80.798		182.054

Capi-Sub- tot	Pa- ra- fol	Gru- pa/ graf	Ar- Ali- ne- at	Denumire indicator	Prevederi bugetare initiale	Prevederi bugetare definitive	Drepturi constatate		Incasari realizate	Stingeri pe alte cai decat incasari	Drepturi constatate de incasat	
							Total, din care:	din anii precedenti				
A				B	1	2	3=4+5	4	5	6	7	8=3-6-7
3602				specialitate	52.000	137.490	262.852	106.255	156.597	80.798		182.054
				DIVERSE VENITURI	4.000	7.770	4.681		4.681	4.681		
3602	32			Sume provenite din finantarea bugetara a anilor precedenti								
3602	32	03		Sume provenite din finantarea bugetara a anilor precedenti, aferente sectiunii de functionare		3.770	3.765		3.765	3.765		
3602	50			Alte venituri	4.000	4.000			916	916		
3702	03			Varsaminte din sectiunea de functionare pentru finantarea sectiunii de dezvoltare a bugetului local(cu semnul minus)	-690.500	-4.070.830	-1.013.650		-1.013.650	-1.013.650		
3702	04			Varsaminte din sectiunea de functionare	690.500	4.070.830	1.013.650		1.013.650	1.013.650		
4100	02			IV. SUBVENTII	7.000	7.719.220	7.716.024		7.716.024	7.716.024		
4200				SUBVENTII DE LA ALTE NIVELE ALE ADMINISTRATIEI PUBLICE	7.000	7.719.220	7.716.024		7.716.024	7.716.024		
4202				SUBVENTII DE LA BUGETUL DE STAT	7.000	7.705.730	7.704.173		7.704.173	7.704.173		
	20			Subventii de la bugetul de stat catre bugetele locale necesare sustinerii derularii proiectelor finantate din fonduri externe nerambursabile(FEN) postaderare		700	703		703	703		
4202	28			Subventii primite din Fondul de Interventie		2.954.000	2.954.000		2.954.000	2.954.000		
4202	34			Subventii pentru acordarea ajutorului pentru incalzirea locuintei cu lemne, carbuni, combustibili petrolieri	7.000	7.350	5.799		5.799	5.799		

Capi- tol	Sub- capi- tol	Pa- ra- gra- ful	Pa- ru- l	Ali- ne- a	Denumire indicator	Prevederi bugetare initiale	Prevederi bugetare definitive	Drepturi constatate		Incasari realizate	Stingeri pe alte cai decat incasari	Drepturi constatate de incasat	
								Total, din care:	din anii precedenti				
A						1	2	3=4+5	4	5	6	7	8=3-6-7
4202	65				B Finantarea Programului National de Dezvoltare Locala		4.743.680	4.743.671	4.743.671	4.743.671	4.743.671		
4302	30				SUBVENTII DE LA ALTE ADMINISTRATII Sume primite de la bugetul judetului pentru plata drepturilor de care beneficiaza copiii cu cerinte educationale speciale integrati in invatamantul de masa	13.490	13.490	11.851	11.851	11.851	11.851		
4502					SUME PRIMITE DE LA UE/ALTI DONATORI IN CONTUL PLATILOR EFECTUATE SI PREFINANTARI	13.490	13.490	11.851	11.851	11.851	11.851		
4502	01				Fondul european de Dezvoltare Regionala	4.600	4.600	4.593	4.593	4.593	4.593		
					Sume primite in contul platilor efectuate in anii anteriori	4.600	4.600	4.593	4.593	4.593	4.593		



5

Capi- tot	Sub- cap- tot	Pa- ra- graf	Ar- ti- col	Ali- ne- at	Denumire indicator	B	Credite de angajament			Credite bugetare			Angajamente legale	Plati efectuate	Angajamente legale de platit	Cheltuieli efective	
							1	2	3	4	5	6					7=5-6
						B											
						A											
6702	05				municipale		48.450	48.450	48.450	48.450	48.450	48.450	42.575	5.875	38.055		
		01			Servicii recreative si sportive		34.000	34.000	34.000	34.000	34.000	34.000	22.710	11.290	19.434		
		50			Sport		34.000	34.000	34.000	34.000	34.000	34.000	22.710	11.290	19.434		
					Alte servicii in domeniile culturii, recreerii si religiei		26.500	112.500	112.500	112.500	112.500	112.500	106.593	5.907	87.680		
6802	05				ASIGURARI SI ASISTENTA SOCIALA		632.440	788.250	788.250	788.250	788.250	788.250	779.195	9.055	796.779		
					Asistenta sociala in caz de boli si invaliditati		619.000	774.300	774.300	774.300	774.300	774.300	767.896	6.404	785.480		
		02			Asistenta sociala in caz de invaliditate		619.000	774.300	774.300	774.300	774.300	774.300	767.896	6.404	785.480		
		15			Prevenirea excluderii sociale		11.000	11.350	11.350	11.350	11.350	11.350	8.699	2.651	8.699		
		01			Ajutor social		11.000	11.350	11.350	11.350	11.350	11.350	8.699	2.651	8.699		
		50			Alte cheltuieli in domeniul asigurarilor si asistentei sociale		2.440	2.600	2.600	2.600	2.600	2.600	2.600	2.600	2.600		
6802	50	50			Alte cheltuieli in domeniul asistentei sociale		2.440	2.600	2.600	2.600	2.600	2.600	2.600	2.600	2.600		
7000	02				Partea IV-a SERVICII SI DEZVOLTARE PUBLICA, LOCUINTE, MEDIU SI APE												
7002	05				LOCUINTE, SERVICII SI DEZVOLTARE PUBLICA		335.460	1.562.620	1.562.620	1.562.620	1.562.620	1.562.620	1.480.265	82.355	255.824		
		01			Alimentare cu apa si amenajari hidrotehnice		334.460	1.561.620	1.561.620	1.561.620	1.561.620	1.561.620	1.480.171	81.449	255.730		
		06			Iluminat public si electrificari		127.310	1.338.470	1.338.470	1.338.470	1.338.470	1.338.470	1.288.990	49.480	137.495		
		50			Alte servicii in domeniile locuintelor, serviciilor si dezvoltarii comunale		127.310	1.338.470	1.338.470	1.338.470	1.338.470	1.338.470	1.288.990	49.480	137.495		
7402	06				PROTECTIA MEDIULUI		100.000	116.000	116.000	116.000	116.000	116.000	109.931	6.069	101.421		
		02			Canalizarea si tratarea apelor reziduale		107.150	107.150	107.150	107.150	107.150	107.150	81.250	25.900	16.814		
8000	02				Partea V-a-ACTIUNI ECONOMICE		1.000	1.000	1.000	1.000	1.000	1.000	94	906	94		
8402	03				TRANSPORTURI		1.000	1.000	1.000	1.000	1.000	1.000	94	906	94		
					Transport rutier		293.860	7.161.210	7.161.210	7.161.210	7.161.210	7.161.210	4.181.237	2.979.973	278.676		
							293.860	7.161.210	7.161.210	7.161.210	7.161.210	7.161.210	4.181.237	2.979.973	278.676		
							293.860	7.161.210	7.161.210	7.161.210	7.161.210	7.161.210	4.181.237	2.979.973	278.676		

Capi- tol	Sub- pa- ra- graf	Ar- ti- col	Ali- ne- at	Denumire indicator	Credite de angajament	Credite bugetare		4	5	6	7=5-6	8
						2	3					
A				B	1	2	3	4	5	6	7=5-6	8
5002				TOTAL CHELTUIELI		4.002.310	12.994.880	12.994.880	12.994.880	9.763.576	3.231.304	10.486.885
	01			CHELTUIELI CURENTE		3.237.590	4.100.850	4.100.850	4.100.850	3.924.595	176.255	3.899.063
	10			TITLUL I CHELTUIELI DE PERSONAL		1.805.440	2.074.670	2.074.670	2.074.670	1.995.738	78.932	2.007.922
	20			TITLUL II BUNURI SI SERVICII		914.000	1.349.610	1.349.610	1.349.610	1.269.998	79.612	1.221.890
	55			TITLUL VII ALTE TRANSFERURI		58.820	58.820	58.820	58.820	54.486	4.334	54.486
	57			TITLUL VIII ASISTENTA SOCIALA		459.330	601.750	601.750	601.750	588.373	13.377	598.765
	59			TITLUL XI ALTE CHELTUIELI			16.000	16.000	16.000	16.000		16.000
	70			CHELTUIELI DE CAPITAL		675.500	8.804.810	8.804.810	8.804.810	5.749.764	3.055.046	6.587.822
	71			TITLUL XIII ACTIVE NEFINANCIARE		675.500	8.804.810	8.804.810	8.804.810	5.749.764	3.055.046	6.587.822
	79			OPERATIUNI FINANCIARE		89.220	89.220	89.220	89.220	89.217	3	
	81			TITLUL XVII RAMBURSARI DE CREDITE		89.220	89.220	89.220	89.220	89.217	3	
5100	02			Partea I-a SERVICII PUBLICE GENERALE		1.468.700	1.723.270	1.723.270	1.723.270	1.661.300	61.970	7.692.559
5102				AUTORITATI PUBLICE SI ACTIUNI EXTERNE		1.448.700	1.703.270	1.703.270	1.703.270	1.646.317	56.953	7.677.576
	01			CHELTUIELI CURENTE		1.129.480	1.132.480	1.132.480	1.132.480	1.077.687	54.793	1.095.373
	10			TITLUL I CHELTUIELI DE PERSONAL		671.980	671.980	671.980	671.980	661.581	10.399	670.857
	10	01		Cheltuieli salariale in bani		558.790	549.650	549.650	549.650	542.299	7.351	549.991
	10	01	01	Salarii de baza		444.000	434.590	434.590	434.590	432.790	1.800	439.017
	10	01	05	Sporuri pentru conditii de munca		25.900	33.370	33.370	33.370	33.199	171	34.268
	10	01	12	Indemnizatii platite unor persoane din afara unitatii								
	10	01	13	Indemnizatii de delegare		60.060	60.060	60.060	60.060	57.685	2.375	57.685
	10	01	30	Alte drepturi salariale in bani		620	620	620	620	17	603	17
	10	03		Contributii		28.210	21.010	21.010	21.010	18.608	2.402	19.004
	10	03	01	Contributii de asigurari sociale de stat		113.190	122.330	122.330	122.330	119.282	3.048	120.866
	10	03	02	Contributii de asigurari de somaj		75.160	86.090	86.090	86.090	84.689	1.401	86.499
	10	03	03	Contributii de asigurari sociale de sanatate		2.500	2.510	2.510	2.510	2.492	18	2.544
						30.530	28.540	28.540	28.540	28.101	439	28.443

Capi- tol	Sub- capit- ol	Pa- ra- graf	AR- tit- col	Ali- ne- at	Denumire indicator	Credite de angajament		Credite bugetare			Angajamente legale	Plati efectuate	Angajamente legale de platit	Cheltuieli efective
						1	2	3	4	5				
A						1	2	3	4	5	6	7=5-6	8	
1	03	04			Contributii de asigurari pentru accidente de munca si boli profesionale		760	810	810	810	735	75	824	
1	03	06			Contributii pentru concedii si indemnizatii		4.240	4.380	4.380	4.380	3.265	1.115	2.556	
2					TITLUL II BUNURI SI SERVICII		457.500	460.500	460.500	460.500	416.106	44.394	424.516	
2	01				Bunuri si servicii		308.500	269.890	269.890	269.890	242.031	27.859	301.684	
2	01	01			Furnituri de birou		10.000	12.000	12.000	12.000	10.134	1.866	55.298	
2	01	02			Materiale pentru curatenie		4.000	4.000	4.000	4.000	2.002	1.998	2.104	
2	01	03			Incalzit, iluminat si forta motrica		27.000	28.000	28.000	28.000	23.593	4.407	23.740	
2	01	04			Apa, canal si salubritate		9.000	10.000	10.000	10.000	9.777	223	9.710	
2	01	05			Carburanti si lubrifianti		38.000	36.000	36.000	36.000	33.655	2.345	32.175	
2	01	06			Piese de schimb		2.500	8.640	8.640	8.640	8.610	30	8.610	
2	01	08			Posta, telecomunicatii, radio, tv, internet		18.000	17.500	17.500	17.500	16.873	627	16.726	
2	01	09			Materiale si prestari de servicii cu caracter functional		170.000	124.750	124.750	124.750	116.470	8.280	133.352	
2	01	30			Alte bunuri si servicii pentru intretinere si functionare		30.000	29.000	29.000	29.000	20.917	8.083	19.969	
2	05				Bunuri de natura obiectelor de inventar		20.000	47.500	47.500	47.500	44.028	3.472	13.100	
2	05	30			Alte obiecte de inventar		20.000	47.500	47.500	47.500	44.028	3.472	13.100	
2	06				Deplasari, detasari, transferari		14.000	17.000	17.000	17.000	15.589	1.411	15.589	
2	06	01			Deplasari interne, detasari, transferari		14.000	17.000	17.000	17.000	15.589	1.411	15.589	
2	11				Carti, publicatii si materiale documentare		7.000	7.000	7.000	7.000	3.725	3.275	3.725	
2	13				Pregatire profesionala		8.000	6.000	6.000	6.000	3.500	2.500	3.500	
2	30				Alte cheltuieli		100.000	113.110	113.110	113.110	107.233	5.877	86.918	
2	30	01			Reclama si publicitate		40.000	56.500	56.500	56.500	55.950	550	52.502	
2	30	03			Prime de asigurare non-viata		10.000	14.020	14.020	14.020	13.586	434	13.586	

Capi- tol	Sub- cap- tol	Pa- ra- graf	At- ti- col	Ali- ne- at	Denumire indicator	Credite de angajament		Credite bugetare		Angajamente bugetare	Angajamente legale	Plati efectuate	Angajamente legale de platit	Cheltuieli efective
						1	2	3	4					
					B	1	2	3	4	5	6	7=5-6	8	
					A									
			30	30	Alte cheltuieli cu bunuri si servicii		50.000	42.590	42.590	42.590	37.697	4.893	4.893	20.830
					CHELTUIELI DE CAPITAL		230.000	481.570	481.570	481.570	479.413	2.157	2.157	6.582.203
					TITLUL XIII ACTIVE NEFINANCIARE		230.000	481.570	481.570	481.570	479.413	2.157	2.157	6.582.203
			01	01	Active fixe		30.000	34.000	34.000	34.000	32.103	1.897	1.897	6.582.203
			01	01	Constructii									6.582.203
			01	02	Masini, echipamente si mijloace de transport		25.000	29.000	29.000	29.000	28.203	797		
			01	03	Mobilier, aparatura birotica si alte active corporale		5.000	5.000	5.000	5.000	3.900	1.100		
			03		Reparatii capitale aferente activelor fixe		200.000	447.570	447.570	447.570	447.310	260		
					OPERATIUNI FINANCIARE		89.220	89.220	89.220	89.220	89.217	3		
					TITLUL XVII RAMBURSARI DE CREDITE		89.220	89.220	89.220	89.220	89.217	3		
			02	02	Rambursari de credite interne		89.220	89.220	89.220	89.220	89.217	3		
			02	05	Rambursari de credite aferente datoriei publice interne locale		89.220	89.220	89.220	89.220	89.217	3		
5402					ALTE SERVICII PUBLICE GENERALE		20.000	20.000	20.000	20.000	14.983	5.017	5.017	14.983
					CHELTUIELI CURENTE		20.000	20.000	20.000	20.000	14.983	5.017	5.017	14.983
			0	01	Cheltuieli salariale in bani		20.000	15.000	15.000	15.000	13.621	1.379	1.379	13.621
			0	01	Indemnizatii platite unor persoane din afara unitatii		20.000	15.000	15.000	15.000	13.621	1.379	1.379	13.621
			0	01	Indemnizatii de delegare			15.000	15.000	15.000	13.621	1.379	1.379	13.621
					TITLUL II BUNURI SI SERVICII			5.000	5.000	5.000	1.362	3.638	3.638	1.362
					Deplasari, detasari, transferari			5.000	5.000	5.000	1.362	3.638	3.638	1.362
					Deplasari interne, detasari, transferari			5.000	5.000	5.000	1.362	3.638	3.638	1.362
6000	02				Partea II-a APARARE, ORDINE PUBLICA SI SIGURANTA NATIONALA		30.000	47.080	47.080	47.080	42.727	4.353	4.353	1.230

Capi- tol	Sub- pa- ra- graf	Ar- ti- col	Al- ne- at	Denumire indicator	Credite de angajament	Credite bugetare			Angajamente legale	Plati efectuate	Angajamente legale de platit	Cheltuieli efective
						2	3	4				
6102	A			B	1	2	3	4	5	6	7=5-6	8
	01			ORDINE PUBLICA SI SIGURANTA NATIONALA		30.000	47.080	47.080	47.080	42.727	4.353	1.230
	10			CHELTUIELI CURENTE		5.000	5.080	5.080	5.080	1.806	3.274	1.230
	10	01		TITLUL I CHELTUIELI DE PERSONAL		4.000	4.000	4.000	4.000	726	3.274	726
	10	01	12	Cheltuieli salariale in bani		4.000	3.200	3.200	3.200		3.200	
	10	01	12	Indemnizatii platite unor persoane din								
	10	03		afara unitatii		4.000	3.200	3.200	3.200		3.200	
	10	03		Contributii			800	800	800	726	74	726
	10	03	05	Prime de asigurare viata platite								
	10	03	05	de angajator pentru angajati			800	800	800			
	20			TITLUL II BUNURI SI SERVICII		1.000	1.080	1.080	1.080			
	20	01		Bunuri si servicii		1.000	1.080	1.080	1.080	1.080		504
	20	01	09	Materiala si prestari de servicii cu								
	20	01	09	caracter functional		1.000	1.080	1.080	1.080	1.080		504
	70			CHELTUIELI DE CAPITAL		25.000	42.000	42.000	42.000	40.921	1.079	
	71			TITLUL XIII ACTIVE NEFINANCIARE		25.000	42.000	42.000	42.000	40.921	1.079	
	71	01		Active fixe		25.000	42.000	42.000	42.000	40.921	1.079	
	71	01	02	Masini, echipamente si mijloace de								
	71	01	02	transport		25.000	42.000	42.000	42.000	40.921	1.079	
6500	02			Partea II-a CHELTUIELI SOCIAL-CULTURALE		1.874.290	2.500.700	2.500.700	2.500.700	2.398.047	102.653	2.258.596
6502				INVATAMANT		1.023.900	1.408.500	1.408.500	1.408.500	1.340.361	68.139	1.229.645
	01			CHELTUIELI CURENTE		1.013.900	1.303.040	1.303.040	1.303.040	1.235.672	67.368	1.229.645
	10			TITLUL I CHELTUIELI DE PERSONAL		903.900	1.142.900	1.142.900	1.142.900	1.080.860	62.040	1.078.762
	10	01		Cheltuieli salariale in bani		740.750	927.530	927.530	927.530	881.183	46.347	880.700
	10	01	01	Salarii de baza		693.080	874.540	874.540	874.540	831.178	43.362	827.272
	10	01	06	Alte sporuri		13.890	15.440	15.440	15.440	15.050	390	15.017
	10	01	11	Fond aferent platii cu ora		14.880	18.650	18.650	18.650	18.199	451	21.655
	10	01	15	Alocatii pentru transportul la si de la								
	10	01	15	locul de munca		18.900	18.900	18.900	18.900	16.756	2.144	16.756

Capi- fol	Sub- capit- ol	Pa- ra- graf	Ar- ti- col	Al- ne- at	Denumire indicator	Credite de angajament	Credite bugetare		Angajamente bugetare	Angajamente legale	Plati efectuate	Angajamente legale de platit	Cheltuieli efective
							initiale	definitive					
A						1	2	3	4	5	6	7=5-6	8
B													
10	03				Contributii		163.150	215.370	215.370	215.370	199.677	15.693	198.062
10	03	01			Contributii de asigurari sociale de stat		114.170	151.080	151.080	151.080	141.725	9.355	141.674
10	03	02			Contributii de asigurari de somaj		3.710	4.640	4.640	4.640	3.832	808	3.821
10	03	03			Contributii de asigurari sociale de sanatale		37.810	47.650	47.650	47.650	44.951	2.699	44.926
10	03	04			Contributii de asigurari pentru accidente de munca si boli profesionale		1.250	1.600	1.600	1.600	1.372	228	1.372
10	03	06			Contributii pentru concedii si indemnizatii		6.210	10.400	10.400	10.400	7.797	2.603	6.269
20					TITLUL II BUNURI SI SERVICII		110.000	138.300	138.300	138.300	137.711	589	136.032
20	01				Bunuri si servicii		105.840	127.400	127.400	127.400	126.862	538	126.733
20	01	01			Furnituri de birou		2.000	2.700	2.700	2.700	2.693	7	2.693
20	01	02			Materialie pentru curatenie		2.500	2.100	2.100	2.100	2.094	6	2.095
20	01	03			Incalzit, iluminat si forta motrica		52.000	64.470	64.470	64.470	64.470	307	60.338
20	01	04			Apa, canal si salubritate		6.320	6.420	6.420	6.420	6.113	307	6.919
20	01	05			Carburanti si lubrifianti		4.100	7.320	7.320	7.320	7.312	8	7.938
20	01	08			Posta, telecomunicatii, radio, tv, internet		6.740	6.000	6.000	6.000	5.976	24	5.976
20	01	09			Materialie si prestari de servicii cu caracter functional		8.720	9.420	9.420	9.420	9.397	23	9.397
20	01	30			Alte bunuri si servicii pentru intretinere si functionare		23.460	28.970	28.970	28.970	28.807	163	31.377
20	05				Bunuri de natura obiectelor de inventar			7.930	7.930	7.930	7.926	4	6.376
20	05	01			Uniforme si echipament			780	780	780	778	2	
20	05	30			Alte obiecte de inventar			7.150	7.150	7.150	7.148	2	6.376
20	06				Deplasari, detasari, transferari		80	10	10	10	9	1	9
20	06	01			Deplasari interne, detasari, transferari		80	10	10	10	9	1	9

Capi- tol	Sub- capi- tol	Pa- ra- graf	Ar- ti- col	Al- ne- col	Denumire indicator	Credite de angajament		Credite bugetare		Angajamente legale	Plati efectuate	Angajamente legale de platit	Cheltuieli efective
						1	2	3	4				
					B								
					A								
	20	11			Carti, publicatii si materiale								
					documentare		800	820	820	820	811	9	811
	20	13			Pregatire profesionala		2.000	730	730	730	700	30	700
	20	30			Alte cheltuieli		1.280	1.410	1.410	1.410	1.403	7	1.403
	20	30	03		Prime de asigurare non-viata		1.280	1.410	1.410	1.410	1.403	7	1.403
	57				TITLUL VIII ASISTENTA SOCIALA			21.840	21.840	21.840	17.101	4.739	14.851
	57	02			Ajutoare sociale			21.840	21.840	21.840	17.101	4.739	14.851
	57	02	01		Ajutoare sociale in numerar			13.490	13.490	13.490	11.851	1.639	11.851
	57	02	03		Tichiet de cresa si tichet sociale pentru gradinita			8.350	8.350	8.350	5.250	3.100	3.000
	70				CHELTUIELI DE CAPITAL		10.000	105.460	105.460	105.460	104.689	771	771
	71				TITLUL XIII ACTIVE NEFINANCIARE		10.000	105.460	105.460	105.460	104.689	771	771
	71	01			Active fixe			95.460	95.460	95.460	94.935	525	525
	71	01	01		Constructii			87.710	87.710	87.710	87.190	520	520
	71	01	30		Alte active fixe			7.750	7.750	7.750	7.745	5	5
	71	03			Reparatii capitale aferente activelor fixe			10.000	10.000	10.000	9.754	246	246
6602	01				SANATA TE		109.000	109.000	109.000	109.000	106.613	2.387	87.003
	20				CHELTUIELI CURENTE		89.000	89.000	89.000	89.000	87.003	1.997	87.003
	20	02			TITLUL II BUNURI SI SERVICII		89.000	89.000	89.000	89.000	87.003	1.997	87.003
	20	02			Reparatii curente		89.000	89.000	89.000	89.000	87.003	1.997	87.003
	70				CHELTUIELI DE CAPITAL		20.000	20.000	20.000	20.000	19.610	390	390
	71				TITLUL XIII ACTIVE NEFINANCIARE		20.000	20.000	20.000	20.000	19.610	390	390
	71	03			Reparatii capitale aferente activelor fixe		20.000	20.000	20.000	20.000	19.610	390	390
6702	01				CULTURA, RECREERE SI RELIGIE		108.950	194.950	194.950	194.950	171.878	23.072	145.169
					CHELTUIELI CURENTE		102.950	188.950	188.950	188.950	166.259	22.691	139.550

Capi-Sub-Paragraf	Ar-ticol	Al-tene-olat	Denumire indicator	Credite de angajament		Credite bugetare		Angajamente bugetare	Angajamente legale	Plati efectuate	Angajamente legale de platit	Cheltuieli efective
				1	2	3	4					
A			B	1	2	3	4	5	6	7=5-6	8	
10			TITLUL I CHELTUIELI DE PERSONAL									
10 01			Cheltuieli salariale in bani	32.450	32.450	32.450	32.450	32.450	31.027	1.423	31.091	
10 01 01			Salarii de baza	26.380	26.380	26.380	26.380	26.380	25.328	1.052	25.380	
10 01 30			Alte drepturi salariale in bani	24.920	24.920	24.970	24.970	24.970	24.964	6	25.016	
10 03			Contributii	1.460	1.460	1.410	1.410	1.410	364	1.046	364	
10 03 01			Contributii de asigurari sociale de stat	6.070	6.070	6.070	6.070	6.070	5.699	371	5.711	
10 03 02			Contributii de asigurari de somaj	4.220	4.220	4.220	4.220	4.220	4.002	218	4.010	
10 03 03			Contributii de asigurari sociale de sanatate	160	160	160	160	160	123	37	124	
10 03 04			Contributii de asigurari pentru accidente de munca si boli profesionale	1.390	1.390	1.390	1.390	1.390	1.318	72	1.321	
10 03 06			Contributii pentru concedii si indemnizatii	50	50	50	50	50	37	13	37	
20			TITLUL II BUNURI SI SERVICII									
20 01			Bunuri si servicii	70.500	70.500	140.500	140.500	140.500	119.232	21.268	92.459	
20 01 03			Incalzit, iluminat si forta motrica	41.500	41.500	39.990	39.990	39.990	22.396	17.594	22.133	
20 01 04			Apa, canal si salubritate	20.000	20.000	20.990	20.990	20.990	11.097	9.893	11.627	
20 01 08			Posta, telecomunicatii, radio, tv, internet	500	500	500	500	500		500		
20 01 09			Materiale si prestari de servicii cu caracter functional	2.500	2.500	2.500	2.500	2.500	1.340	1.160	1.340	
20 01 30			Alte bunuri si servicii pentru intretinere si functionare	500	500	500	500	500	116	384	116	
20 05			Bunuri de natura obiectelor de inventar	18.000	18.000	15.500	15.500	15.500	9.843	5.657	9.050	
20 05 30			Alte obiecte de inventar	4.000	4.000	7.210	7.210	7.210	5.736	1.474	866	
20 06			Deplasari, detasari, transferari	4.000	4.000	7.210	7.210	7.210	5.736	1.474	866	
20 06 01			Deplasari interne, detasari, transferari	2.000	2.000	790	790	790	145	645	145	
20 06 01			Deplasari interne, detasari, transferari	2.000	2.000	790	790	790	145	645	145	

Capi- tol	Sub- capi- tol	Pa- ra- graf	Ar- ti- col	Ali- ne- at	Denumire indicator	Credite de angajament		Credite bugetare		Angajamente bugetare	Angajamente legale	Plati efectuate	Angajamente legale de platit	Cheltuieli efective
						1	2	3	4					
A						1	2	3	4	5	6	7=5-6	8	
B														
	20	11			Carti, publicatii si materiale documentare		3.010	3.010	3.010	3.010		3.000	10	
	20	13			Pregatire profesionala		1.000	500	500	500			500	
	20	30			Alte cheltuieli		19.000	89.000	89.000	89.000		87.955	1.045	69.315
	20	30	30		Alte cheltuieli cu bunuri si servicii		19.000	89.000	89.000	89.000		87.955	1.045	69.315
	59				TITLUL XI ALTE CHELTUIELI			16.000	16.000	16.000		16.000		16.000
	59	12			Sustinerea cultelor			16.000	16.000	16.000		16.000		16.000
	70				CHELTUIELI DE CAPITAL		6.000	6.000	6.000	6.000		5.619	381	5.619
	71	01			TITLUL XIII ACTIVE NEFINANCIARE		6.000	6.000	6.000	6.000		5.619	381	5.619
	71	01			Active fixe		6.000	6.000	6.000	6.000		5.619	381	5.619
	71	01	30		Alte active fixe		6.000	6.000	6.000	6.000		5.619	381	5.619
					(inclusiv reparatii capitale)		6.000	6.000	6.000	6.000		5.619	381	5.619
6802					ASIGURARI SI ASISTENTA SOCIALA		632.440	788.250	788.250	788.250		719.195	9.055	796.779
	01				CHELTUIELI CURENTE		632.440	788.250	788.250	788.250		719.195	9.055	796.779
	10				TITLUL I CHELTUIELI DE PERSONAL		173.110	208.340	208.340	208.340		207.923	417	212.865
	10	01			Cheltuieli salariale in bani		141.250	169.950	169.950	169.950		169.731	219	173.765
	10	01	01		Salarii de baza		141.250	169.950	169.950	169.950		169.731	219	173.765
	10	03			Contributii		31.860	38.390	38.390	38.390		38.192	198	39.100
	10	03	01		Contributii de asigurari sociale de stat			26.940	26.940	26.940		26.820	120	27.457
	10	03	02		Contributii de asigurari de somaj		22.340	870	870	870		850	20	870
	10	03	03		Contributii de asigurari sociale de sanatate		7.350	8.870	8.870	8.870		8.827	43	9.037
	10	03	04		Contributii de asigurari pentru accidente de munca si boli profesionale			260	260	260		253	7	259
	10	03	06		Contributii pentru concedii si indemnizatii		230							
					TITLUL VIII ASISTENTA SOCIALA		1.210	1.450	1.450	1.450		1.442	8	1.477
57							459.330	579.910	579.910	579.910		571.272	8.638	583.914

Capi- tol	Sub- capit- ol	Pa- ra- graf	At- ti- col	Al- ne- at	Denumire indicator	Credite de angajament		Credite bugetare		Angajamente bugetare	Angajamente legale	Plati efectuate	Angajamente legale de platit	Cheltuieli efective		
						1	2	3	4						5	6
A						B										
7402					fixe											
	01				PROTECTIA MEDIULUI	5.150	5.150	5.150	5.150	5.150	5.146	5.146	4			
					CHELTUIELI CURENTE	1.000	1.000	1.000	1.000	1.000	94	94	906	94		
	20				TITLUL II BUNURI SI SERVICII	1.000	1.000	1.000	1.000	1.000	94	94	906	94		
	20	01			Bunuri si servicii	1.000	1.000	1.000	1.000	1.000	94	94	906	94		
	20	01	03		Incalzit, iluminat si forta motrica	1.000	1.000	1.000	1.000	1.000	94	94	906	94		
8000	02				Partea V-a ACTIUNI ECONOMICE	293.860	293.860	293.860	293.860	293.860	7.161.210	7.161.210	2.979.973	2.979.973	278.676	
8402					TRANSPORTURI	293.860	293.860	293.860	293.860	293.860	7.161.210	7.161.210	2.979.973	2.979.973	278.676	
	01				CHELTUIELI CURENTE	85.000	85.000	85.000	85.000	85.000	298.230	298.230	297.656	297.656	278.676	
	20				TITLUL II BUNURI SI SERVICII	85.000	85.000	85.000	85.000	85.000	298.230	298.230	297.656	297.656	278.676	
	20	01			Bunuri si servicii	85.000	85.000	85.000	85.000	85.000	298.230	298.230	297.656	297.656	278.676	
	20	01	05		Carburanti si lubrifianti	85.000	85.000	85.000	85.000	85.000	298.230	298.230	297.656	297.656	278.676	
	20	01	09		Materiale si prestari de servicii cu caracter functional	5.000	5.000	5.000	5.000	5.000	219.930	219.930	219.362	219.362	200.382	
	20	02			Reparatii curente	80.000	80.000	80.000	80.000	80.000	219.930	219.930	219.362	219.362	200.382	
	70				CHELTUIELI DE CAPITAL	208.860	208.860	208.860	208.860	208.860	78.300	78.294	6			
	71				TITLUL XIII ACTIVE NEFINANCIARE	208.860	208.860	208.860	208.860	208.860	6.862.980	6.862.980	3.883.581	3.883.581	78.294	
	71	01			Active fixe	208.860	208.860	208.860	208.860	208.860	6.862.980	6.862.980	3.883.581	3.883.581	78.294	
	71	01	01		Constructii	208.860	208.860	208.860	208.860	208.860	6.862.980	6.862.980	3.883.581	3.883.581	78.294	
	71	01	30		Alte active fixe	79.860	79.860	79.860	79.860	79.860	4.058.980	4.058.980	3.787.763	3.787.763	78.294	
					(inclusiv reparatii capitale)	129.000	129.000	129.000	129.000	129.000	148.500	148.500	19.826	19.826		
	71	03			Reparatii capitale aferente activelor fixe						148.500	148.500	19.826	19.826		
9900	02				EXCEDENT/DEFICIT						2.804.000	2.804.000	2.708.182	2.708.182		


Conducatorul compartimentului financiar-contabil

Conducatorul institutiei

Capi-Sub-Pa-Grupa / Titlu graf	A			Denumire indicator	B	Prevederi bugetare initiale	Prevederi bugetare definitive	Drepturi constatate		Incasari realizate	Stingeri pe altele decat incasari	Drepturi constatate de incasat	
	01	02	03					Total, din care:	din anii precedenti				din anul curent
0702	02	01		fizice		62.320	87.800	118.091	15.265	102.826	88.443	833	28.815
	02			Impozit si taxa pe teren de la persoane juridice				14.183	1.166	13.017	9.138	86	4.959
	03			Impozitul pe terenul extravilan		7.000	11.010	76.246	13.984	62.262	51.573	334	24.339
	03			Taxe judiciare de timbru si alte taxe de timbru				8.655		8.655	8.655		
	50			Alte impozite si taxe pe proprietate		11.000	11.000	98.695	3.370	95.325	78.367	768	19.560
1000	02			A4 IMPOZITE SI TAXE PE BUNURI SI SERVICII		2.326.220	2.998.800	2.876.206	21.430	2.854.776	2.823.361	1.829	51.016
1102	02			SUME DEFALCATE DIN TVA		2.132.220	2.768.200	2.648.210		2.648.210	2.648.210		
				Sume defalcate din taxa pe valoarea adaugata pentru finantarea cheltuielilor descentralizate la nivelul comunelor,oraselor, municipiilor, sectoarelor si Municipiului Bucuresti				1.873.360		1.873.360	1.873.360		
	05			Sume defalcate din taxa pe valoarea adaugata pentru drumuri		1.618.000	1.993.350						
	06			Sume defalcate din taxa pe valoarea adaugata pentru echilibrarea bugetelor locale			51.630	51.630			51.630		
1602				TAXE PE UTILIZAREA BUNURILOR, AUTORIZAREA UTILIZARII BUNURILOR SAU PE DESFASURAREA DE ACTIVITATI		514.220	723.220	723.220		723.220	723.220		
	02			Impozit pe mijloacele de transport		194.000	230.600	227.996	21.430	206.566	175.151	1.829	51.016
	01			Impozit pe mijloacele de transport detinute de persoane fizice*)		153.000	189.600	196.067	21.430	174.637	143.222	1.829	51.016
	02			Impozit pe mijloace de transport		115.000	128.020	126.645	18.286	108.359	96.364	1.056	29.225

Capi- tol	Sub- capi- tol	Pa- ra- gra- ful	Ar- ti- col	Ali- ne- at	Denumire indicator	Prevederi bugetare		Drepturi constatate din anii precedenti	Din anul curent	Incasari realizate	Stingeri pe alte cai decat incasari	Drepturi constatate de incasat	
						initiale	definitive						Total, din care:
A						1	2	3=4+5	4	5	6	7	8=3-6-7
1602	02	02			B	38.000	61.580	69.422	3.144	66.278	46.858	773	21.791
	03				deținute persoane de juridice*) Taxe si tarife pentru eliberarea de licente si autorizatii de functionare								
1800	02				A6. ALTE IMPOZITE SI TAXE FISCALE	41.000	41.000	31.929	15.223	31.929	31.929		9.001
1802					ALTE IMPOZITE SI TAXE FISCALE	79.000	82.760	80.464	15.223	65.241	71.463		9.001
	50				Alte impozite si taxe	79.000	82.760	80.464	15.223	65.241	71.463		9.001
2900	02				C. VENITURI NEFISCALE	534.500	-3.823.570	80.464	15.223	65.241	71.463		9.001
3000					C1. VENITURI DIN PROPRIETATE	59.000	59.000	60.772	279	60.493	56.765		4.007
3002					VENITURI DIN PROPRIETATE	59.000	59.000	60.772	279	60.493	56.765		4.007
	05				Venituri din concesiuni si inchirieri	59.000	59.000	60.772	279	60.493	56.765		4.007
	30				Alte venituri din concesiuni si inchirieri de catre institutiile publice	59.000	59.000	60.772	279	60.493	56.765		4.007
3300	02				C2. VANZARI DE BUNURI SI SERVICII	593.500	-3.882.570	-703.448	112.832	-816.280	-898.082		194.634
3302					VENITURI DIN PRESTARI DE SERVICII SI ALTE ACTIVITATI	27.000	29.000	29.964	6.577	23.387	17.384		12.580
	08				Venituri din prestari de servicii	26.000	28.000	28.911	6.577	22.334	16.331		12.580
	24				Taxe din activitati cadastrale si agricultura	1.000	1.000	1.053		1.053	1.053		
3402					VENITURI DIN TAXE ADMINISTRATIVE, ELIBERARI PERMISE	14.000	14.000	12.705	12.705	12.705	12.705		
	02				Taxe extrajudiciare de timbru	14.000	14.000	12.705	12.705	12.705	12.705		
3502					AMENZI, PENALITATI SI CONFISCARI	52.000	137.490	262.852	106.255	156.597	80.798		182.054
	01				Venituri din amenzi si alte sanctiuni aplicate potrivit dispozitiilor legale	52.000	137.490	262.852	106.255	156.597	80.798		182.054
	02				Venituri din amenzi si alte sanctiuni aplicate de catre alte institutii de	52.000	137.490	262.852	106.255	156.597	80.798		182.054

Capi- tol	Sub- capitol	Pa- ra- graf	Gru- pa / Titlu col at	Ali- ne- at	Denumire indicator	Prevederi bugetare initiale	Prevederi bugetare definitive	Drepturi constatate			Incasari realizate	Stingeri pe alle cai decat incasari	Drepturi constatate de incasat
								Total, din care:	din anii precedenti	din anul curent			
					B	1	2	3=4+5	4	5	6	7	8=3-6-7
4302 30 in invamantul de masa						13.490		11.851		11.851			



Handwritten mark or signature

CONTUL DE EXECUTIE AL BUCETULUI LOCAL - CHELTUIELI
 SECTIUNEA DE FUNCTIONARE
 31/12/2016

Capi- tol	Sub- capit ol	Pa- ra- graf	Al- ti- col	Ali- ne- at	Denumire indicator	Credite de angajament		Credite bugetare			Angajamente legale	Plati efectuate	Angajamente legale de platit	Pag. 1 - lei-
						1	2	3	4	5				
					B									
					A									
5002					TOTAL CHELTUIELI	1	2	3	4	5	6	7=5-6	8	
	01				CHELTUIELI CURENTE		3.311.810	4.175.070	4.175.070	4.175.070	4.000.967	174.103	3.882.249	
	10				TITLUL I CHELTUIELI DE PERSONAL		3.222.590	4.085.850	4.085.850	4.085.850	3.911.750	174.100	3.882.249	
	20				TITLUL II BUNURI SI SERVICII		1.805.440	2.074.670	2.074.670	2.074.670	1.995.738	78.932	2.007.922	
	50				TITLUL VII ALTE TRANSFERURI		914.000	1.349.610	1.349.610	1.349.610	1.269.998	79.612	1.221.890	
	57				TITLUL VIII ASISTENTA SOCIALA		43.820	43.820	43.820	43.820	41.641	2.179	37.672	
	59				TITLUL XI ALTE CHELTUIELI		459.330	601.750	601.750	601.750	588.373	13.377	598.765	
	79				OPERATIUNI FINANCIARE		16.000	16.000	16.000	16.000	16.000		16.000	
	81				OPERATIUNI FINACIARE		89.220	89.220	89.220	89.220	89.217	3	16.000	
5100	02				TITLUL XVII RAMBURSARI DE CREDITE		89.220	89.220	89.220	89.220	89.217	3	16.000	
5102					Partea I-a SERVICII PUBLICE GENERALE		1.228.700	1.241.700	1.241.700	1.241.700	1.181.887	59.813	1.110.356	
					AUTORITATI PUBLICE SI ACTIUNI EXTERNE		1.218.700	1.221.700	1.221.700	1.221.700	1.166.904	54.796	1.095.373	
					CHELTUIELI CURENTE		1.129.480	1.132.480	1.132.480	1.132.480	1.077.687	54.793	1.095.373	
	10				TITLUL I CHELTUIELI DE PERSONAL		671.980	671.980	671.980	671.980	661.581	10.399	670.857	
	10	01			Cheltuieli salariale in bani		558.790	549.650	549.650	549.650	542.299	7.351	549.991	
	10	01	01		Salarii de baza		444.000	434.590	434.590	434.590	432.790	1.800	439.017	
	10	01	05		Sporuri pentru conditii de munca		25.900	33.370	33.370	33.370	33.199	171	34.268	
	10	01	12		Indemnizatii platite unor persoane din afara unitatii		60.060	60.060	60.060	60.060	57.685	2.375	57.685	
	10	01	13		Indemnizatii de delegare		620	620	620	620	17	603	17	
	10	01	30		Alte drepturi salariale in bani		28.210	21.010	21.010	21.010	18.608	2.402	19.004	
	10	03			Contributii		113.190	122.330	122.330	122.330	119.282	3.048	120.866	
	10	03	01		Contributii de asigurari sociale de stat		75.160	86.090	86.090	86.090	84.689	1.401	86.499	
	10	03	02		Contributii de asigurari de somaj		2.500	2.510	2.510	2.510	2.492	18	2.544	
	10	03	03		Contributii de asigurari sociale de sanatate		30.530	28.540	28.540	28.540	28.101	439	28.443	
	10	03	04		Contributii de asigurari pentru accidente de munca si boli profesionale		760	810	810	810	735	75	824	

Capi- tol	Sub- cap- tol	Pa- ra- graf	Ali- ne- at	Denumire indicator	Credite de angajament			Credite bugetare			Angajamente legale	Plati efectuate	Angajamente legale de platit	Cheltuieli efective
					1	2	3	4	5	6				
				B	1	2	3	4	5	6	7=5-6	8		
	A			TITLUL XVII RAMBURSARI DE CREDITE										
	81			Rambursari de credite interne	89.220	89.220	89.220	89.220	89.220	89.217	89.217	3		
	81	02		Rambursari de credite aferente datoriei publice interne locale	89.220	89.220	89.220	89.220	89.220	89.217	89.217	3		
5402	01			ALTE SERVICII PUBLICE GENERALE	20.000	20.000	20.000	20.000	20.000	14.983	14.983	3		
	10			CHELTUIELI CURENTE	20.000	20.000	20.000	20.000	20.000	14.983	14.983	5.017		
	10	01		TITLUL I CHELTUIELI DE PERSONAL	20.000	20.000	15.000	15.000	15.000	13.621	13.621	1.379		
	10	01		Cheltuieli salariale in bani	20.000	20.000	15.000	15.000	15.000	13.621	13.621	1.379		
	10	01	12	Indemnizatii platite unor persoane din afara unitatii	20.000									
	10	01	13	Indemnizatii de delegare			15.000	15.000	15.000	13.621	13.621	1.379		
	20			TITLUL II BUNURI SI SERVICII	5.000	5.000	5.000	5.000	5.000	1.362	1.362	3.638		
	20	06		Deplasari, detasari, transferari	5.000	5.000	5.000	5.000	5.000	1.362	1.362	3.638		
	20	06	01	Deplasari interne, detasari, transferari	5.000	5.000	5.000	5.000	5.000	1.362	1.362	3.638		
6000	02			Partea II-a APARARE; ORDINE PUBLICA SI SIGURANTA NATIONALA										
				SIGURANTA NATIONALA	5.080	5.080	5.080	5.080	5.080	1.806	1.806	3.274		
6102				ORDINE PUBLICA SI SIGURANTA NATIONALA	5.000	5.000	5.080	5.080	5.080	1.806	1.806	3.274		
	01			CHELTUIELI CURENTE	5.000	5.000	5.080	5.080	5.080	1.806	1.806	3.274		
	10			TITLUL I CHELTUIELI DE PERSONAL	4.000	4.000	4.000	4.000	4.000	726	726	3.274		
	10	01		Cheltuieli salariale in bani	4.000	4.000	3.200	3.200	3.200			3.200		
	10	01	12	Indemnizatii platite unor persoane din afara unitatii	4.000									
	10	03		Contributii			3.200	3.200	3.200			3.200		
	10	03	05	Prime de asigurare viata platite de angajator pentru angajati			800	800	800	726	726	74		
	20			TITLUL II BUNURI SI SERVICII	1.080	1.000	800	800	800	726	726	74		
	20	01		Bunuri si servicii	1.080	1.000	1.080	1.080	1.080	1.080	1.080	504		
	20	01	09	Materiale si prestari de servicii cu	1.080	1.000	1.080	1.080	1.080	1.080	1.080	504		

Capi- tol	Sub- pa- ta- graf	Ar- ti- col	Al- ne- at	Denumire indicator	Credite de angajament	Credite bugetare			Angajamente legale	Plati efectuate	Angajamente legale de platit	Cheltuieli efective
						initiale	definitive					
A				B	1	2	3	4	5	6	7=5-6	8
6500	02			caracter functional		1.080	1.080	1.080	1.080	1.080		504
6502				Partea III-a CHELTUIELI SOCIAL-CULTURALE		1.838.290	2.369.240	2.369.240	2.369.240	2.68.129	101.111	2.252.977
				INVATAMANT		1.013.900	1.303.040	1.303.040	1.303.040	1.235.672	67.368	1.229.645
				CHELTUIELI CURENTE		1.013.900	1.303.040	1.303.040	1.303.040	1.235.672	67.368	1.229.645
				TITLUL I CHELTUIELI DE PERSONAL		903.900	1.142.900	1.142.900	1.142.900	1.080.860	62.040	1.078.762
				Cheltuieli salariale in bani		740.750	927.530	927.530	927.530	881.183	46.347	880.700
				Salarii de baza		693.080	874.540	874.540	874.540	831.178	43.362	827.272
				Alte sporuri		13.890	15.440	15.440	15.440	15.050	390	15.017
				Fond aferent platii cu ora		14.880	18.650	18.650	18.650	18.199	451	21.655
				Alocatii pentru transportul la si de la locul de munca		18.900	18.900	18.900	18.900	16.756	2.144	16.756
				Contributii		163.150	215.370	215.370	215.370	195.677	15.693	198.062
				Contributii de asigurari sociale de stat		114.170	151.080	151.080	151.080	141.725	9.355	141.674
				Contributii de asigurari de somaj		3.710	4.640	4.640	4.640	3.832	808	3.821
				Contributii de asigurari sociale de sanatate		37.810	47.650	47.650	47.650	44.951	2.699	44.926
				Contributii de asigurari pentru accidente de munca si boli profesionale		1.250	1.600	1.600	1.600	1.372	228	1.372
				Contributii pentru concedii si indemnizatii		6.210	10.400	10.400	10.400	7.797	2.603	6.269
				TITLUL II BUNURI SI SERVICII		110.000	138.300	138.300	138.300	137.711	589	136.032
				Bunuri si servicii		105.840	127.400	127.400	127.400	126.862	538	126.733
				Furnituri de birou		2.000	2.700	2.700	2.700	2.693	7	2.693
				Materiale pentru curatenie		2.500	2.100	2.100	2.100	2.094	6	2.095
				Incalzit, iluminat si forta motrica		52.000	64.470	64.470	64.470	64.470		60.338
				Apa, canal si salubritate		6.320	6.420	6.420	6.420	6.113	307	6.919
				Carburanti si lubrifianti		4.100	7.320	7.320	7.320	7.312	8	7.938

Capi- tol	Sub- pa- ra- graf	Ar- ti- col	Alti- ne- at	Denumire indicator	Credite de angajament	Credite bugetare			Angajamente legale	Plati efectuate	Angajamente legale de platit	Cheltuieli efective
						initiale	definitive					
A				B	1	2	3	4	5	6	7=5-6	8
	20	01	08	Posta, telecomunicatii, radio, tv, internet		6.740	6.000	6.000	6.000	5.976	24	5.976
	20	01	09	Materiale si prestari de servicii cu caracter functional		8.720	9.420	9.420	9.420	9.397	23	9.397
	20	01	30	Alte bunuri si servicii pentru intretinere si functionare		23.460	28.970	28.970	28.970	28.807	163	31.377
	20	05	05	Bunuri de natura obiectelor de inventar			7.930	7.930	7.930	7.926	4	6.376
	20	05	01	Uniforme si echipament			780	780	780	778	2	
	20	05	30	Alte obiecte de inventar			7.150	7.150	7.150	7.148	2	6.376
	20	06	06	Deplasari, detasari, transferari		80	10	10	10	9	1	9
	20	06	01	Deplasari interne, detasari, transferari		80	10	10	10	9	1	9
	20	11		Cari, publicatii si materiale documentare		800	820	820	820	811	9	811
	20	13		Pregatire profesionala		2.000	730	730	730	700	30	700
	20	30		Alte cheltuieli		1.280	1.410	1.410	1.410	1.403	7	1.403
	20	30	03	Prime de asigurare non-viata		1.280	1.410	1.410	1.410	1.403	7	1.403
	57			TITLUL VIII ASISTENTA SOCIALA			21.840	21.840	21.840	17.101	4.739	14.851
	57	02		Ajutoare sociale			21.840	21.840	21.840	17.101	4.739	14.851
	57	02	01	Ajutoare sociale in numerar			13.490	13.490	13.490	11.851	1.639	11.851
	57	02	03	Tichete de cresa si tichete sociale pentru gradinita			8.350	8.350	8.350	5.250	3.100	3.000
	6602			SANATATE		89.000	89.000	89.000	89.000	87.003	1.997	87.003
	01			CHELTUIELI CURENTE		89.000	89.000	89.000	89.000	87.003	1.997	87.003
	20			TITLUL II BUNURI SI SERVICII		89.000	89.000	89.000	89.000	87.003	1.997	87.003
	20	02		Reparatii curente		89.000	89.000	89.000	89.000	87.003	1.997	87.003
	6702			CULTURA, RECREERE SI RELIGIE		102.950	188.950	188.950	188.950	166.259	22.691	139.550
	01			CHELTUIELI CURENTE		102.950	188.950	188.950	188.950	166.259	22.691	139.550
	10			TITLUL I CHELTUIELI DE PERSONAL		32.450	32.450	32.450	32.450	31.027	1.423	31.091

Capi- tol	Sub- pa- ra- graf	Ar- ti- col	Al- ne- at	Denumire indicator	Credite de angajament	Credite bugetare				Angajamente legale	Plati efectuate	Angajamente legale de platit	Cheltuieli efective
						2	3	4	5				
A				B	1	2	3	4	5	6	7=5-6	8	
				Cheltuieli salariale in bani		26.380	26.380	26.380	26.380	25.328	1.052	25.380	
				Salarii de baza		24.920	24.970	24.970	24.970	24.964	6	25.016	
				Alte drepturi salariale in bani		1.460	1.410	1.410	1.410	364	1.046	364	
				Contributii		6.070	6.070	6.070	6.070	5.699	371	5.711	
				Contributii de asigurari sociale de stat		4.220	4.220	4.220	4.220	4.002	218	4.010	
				Contributii de asigurari de somaj		160	160	160	160	123	37	124	
				Contributii de asigurari sociale de sanatate		1.390	1.390	1.390	1.390	1.318	72	1.321	
				Contributii de asigurari pentru accidente de munca si boli profesionale		50	50	50	50	37	13	37	
				Contributii pentru concedii si indemnizatii		250	250	250	250	219	31	219	
				TITLUL II BUNURI SI SERVICII		70.500	140.500	140.500	140.500	119.232	21.268	92.459	
				Bunuri si servicii		41.500	39.990	39.990	39.990	22.396	17.594	22.133	
				Incalzit, iluminat si forta motrica		20.000	20.990	20.990	20.990	11.097	9.893	11.627	
				Apa, canal si salubritate		500	500	500	500		500		
				Posta, telecomunicatii, radio, tv, internet		2.500	2.500	2.500	2.500	1.340	1.160	1.340	
				Materiale si prestari de servicii cu caracter functional		500	500	500	500	116	384	116	
				Alte bunuri si servicii pentru intretinere si functionare		18.000	15.500	15.500	15.500	9.843	5.657	9.050	
				Bunuri de natura obiectelor de inventar		4.000	7.210	7.210	7.210	5.736	1.474	866	
				Alte obiecte de inventar		4.000	7.210	7.210	7.210	5.736	1.474	866	
				Deplasari, detasari, transferari		2.000	790	790	790	145	645	145	
				Deplasari interne, detasari, transferari Carti, publicatii si materiale		2.000	790	790	790	145	645	145	

Capi- tol	Sub- pa- ra- graf	At- ti- col	Al- ne- at	Denumire indicator	Credite de angajament		Credite bugetare			Angajamente legale	Plati efectuate	Angajamente legale de platit	Cheltuieli efective
					1	2	3	4	5				
	A			B	1	2	3	4	5	6	7=5-6	8	
				documentare		3.010	3.010	3.010	3.010	3.000	10		
	20	13		Pregatire profesionala		1.000	500	500	500	500	500		
	20	30		Alte cheltuieli		19.000	89.000	89.000	89.000	87.955	1.045	69.315	
	20	30	30	Alte cheltuieli cu bunuri si servicii		19.000	89.000	89.000	89.000	87.955	1.045	69.315	
	59			TITLUL XI ALTE CHELTUIELI			16.000	16.000	16.000	16.000		16.000	
	59	12		Sustinerea cultelor			16.000	16.000	16.000	16.000		16.000	
6802				ASIGURARI SI ASISTENTA SOCIALA		632.440	788.250	788.250	788.250	779.195	9.055	796.779	
	01			CHELTUIELI CURENTE		632.440	788.250	788.250	788.250	779.195	9.055	796.779	
	10			TITLUL I CHELTUIELI DE PERSONAL		173.110	208.340	208.340	208.340	207.923	417	212.865	
	10	01		Cheltuieli salariale in bani		141.250	169.950	169.950	169.950	169.731	219	173.765	
	10	01	01	Salarii de baza		141.250	169.950	169.950	169.950	169.731	219	173.765	
	10	03		Contributii		31.860	38.390	38.390	38.390	38.192	198	39.100	
	10	03	01	Contributii de asigurari sociale de stat									
	10	03	02	Contributii de asigurari de somaj		22.340	26.940	26.940	26.940	26.820	120	27.457	
	10	03	03	Contributii de asigurari sociale de sanatate		730	870	870	870	850	20	870	
	10	03	04	Contributii de asigurari pentru accidente de munca si boli profesionale		7.350	8.870	8.870	8.870	8.827	43	9.037	
	10	03	06	Contributii pentru concedii si indemnizatii		230	260	260	260	253	7	259	
	57			TITLUL VIII ASISTENTA SOCIALA		1.210	1.450	1.450	1.450	1.442	8	1.477	
	57	02		Ajutoare sociale		459.330	579.910	579.910	579.910	571.272	8.638	583.914	
	57	02	01	Ajutoare sociale in numerar		459.330	579.910	579.910	579.910	571.272	8.638	583.914	
7000	02			Pantea IV-a SERVICII SI DEZVOLTARE PUBLICA, LOCUINTE, MEDIU SI APE		144.820	260.820	260.820	260.820	251.489	9.331	239.010	
7002				LOCUINTE, SERVICII SI DEZVOLTARE PUBLICA		143.820	259.820	259.820	259.820	251.395	8.425	238.916	
	01			CHELTUIELI CURENTE		143.820	259.820	259.820	259.820	251.395	8.425	238.916	

Capi- tol	Sub- pa- ra- to- l	Pa- ra- gra- f	Ar- ti- col	Ali- ne- at	Denumire indicator	Credite de angajament			Credite bugetare				Angajamente legale	Plati efectuate	Angajamente legale de platit	Cheltuieli efective
						1	2	3	4	5	6	7=5-6				
					A	1	2	3	4	5	6	7=5-6	8			
					B											
					TITLUL II BUNURI SI SERVICII											
					Bunuri si servicii		100.000	216.000	216.000	216.000	209.754	6.246	201.244			
					Incalzit, iluminat si forta motrica		100.000	116.000	116.000	116.000	109.931	6.069	101.421			
					Materiale si prestari de servicii cu caracter functional		75.000	75.000	75.000	75.000	69.401	5.599	62.854			
					Reparatii curente		25.000	41.000	41.000	41.000	40.530	470	38.567			
					TITLUL VII ALTE TRANSFERURI		43.820	100.000	100.000	100.000	99.823	177	99.823			
					A. Transferuri interne		43.820	43.820	43.820	43.820	41.641	2.179	37.672			
					Alte transferuri curente interne		43.820	43.820	43.820	43.820	41.641	2.179	37.672			
					Sume reprezentand contributia unitatilor administrativ-teritoriale la Fondul IID		43.820	43.820	43.820	43.820	41.641	2.179	37.672			
					PROTECTIA MEDIULUI		1.000	43.820	43.820	43.820	41.641	2.179	10.584			
					CHELTUIELI CURENTE		1.000	1.000	1.000	1.000	94	906	94			
					TITLUL II BUNURI SI SERVICII		1.000	1.000	1.000	1.000	94	906	94			
					Bunuri si servicii		1.000	1.000	1.000	1.000	94	906	94			
					Incalzit, iluminat si forta motrica		1.000	1.000	1.000	1.000	94	906	94			
					Partea V-a ACTIVUNI ECONOMICE		85.000	298.230	298.230	298.230	297.656	574	278.676			
					TRANSPORTURI		85.000	298.230	298.230	298.230	297.656	574	278.676			
					CHELTUIELI CURENTE		85.000	298.230	298.230	298.230	297.656	574	278.676			
					TITLUL II BUNURI SI SERVICII		85.000	298.230	298.230	298.230	297.656	574	278.676			
					Bunuri si servicii		85.000	298.230	298.230	298.230	297.656	574	278.676			
					Carburanti si lubrifianti		5.000	219.930	219.930	219.930	219.362	568	200.382			
					Materiale si prestari de servicii cu caracter functional		80.000	219.930	219.930	219.930	219.362	568	200.382			
					Reparatii curente		80.000	219.930	219.930	219.930	219.362	568	200.382			
					excedent/deficit sect func			78.300	78.300	78.300	2.836.674	6	78.294			



Conducatorul Institutiei,)

Conducatorul com.)
financiar-col.)

Capi- tot	Sub- capi- tot	Pa- ra- gra- ful	Ar- ti- col	Ali- ne- at	Denumire indicator	Prevederi bugetare		Drepturi constatate		Incasari realizate	Stingeri pe alte cai decat incasari	Drepturi constatate de incasat	
						initiale	definitive	Total, din care:	din anii precedenti				din anul curent
A						1	2	3=4+5	4	5	6	7	8=3-6-7
0001	02				TOTAL VENITURI-BUGET LOCAL	690.500	8.819.810	5.762.617		5.762.617	5.762.617		
0002					I. VENITURI CURENTE	690.500	4.070.830	1.013.650		1.013.650	1.013.650		
2900					C. VENITURI NEFISCALE	690.500	4.070.830	1.013.650		1.013.650	1.013.650		
3300					C2. VANZARI DE BUNURI SI SERVICII	690.500	4.070.830	1.013.650		1.013.650	1.013.650		
3702					TRANSFERURI VOLUNTARE, ALTELE DECAT SUBVENTIILE	690.500	4.070.830	1.013.650		1.013.650	1.013.650		
04					Varsaminte din sectiunea de functionare	690.500	4.070.830	1.013.650		1.013.650	1.013.650		
4100	02				IV. SUBVENTII		4.744.380	4.744.374		4.744.374	4.744.374		
4200					SUBVENTII DE LA ALTE NIVELE ALE ADMINISTRATIEI PUBLICE		4.744.380	4.744.374		4.744.374	4.744.374		
4202					SUBVENTII DE LA BUGETUL DE STAT		4.744.380	4.744.374		4.744.374	4.744.374		
20					Subventii de la bugetul de stat catre bugetele locale necesare sustinerii derularii proiectelor finantate din fonduri externe nerambursabile(FEN) postaderare		700	703		703	703		
65					Finantarea Programului National de Dezvoltare Locala		4.743.680	4.743.671		4.743.671	4.743.671		
4502					SUME PRIMITE DE LA UE/ALTI DONATORI IN CONTUL PLATILOR EFECTUATE SI PREFINANATARI		4.600	4.593		4.593	4.593		
01					Fondul european de Dezvoltare Regionala		4.600	4.593		4.593	4.593		
	02				Sume primite in contul platilor efectuate in anii anteriori		4.600	4.593		4.593	4.593		

CONTUL DE EXECUTIE AL BUGETULUI LOCAL - CHELTUIELI
 SECTIUNEA DE DEZVOLTARE
 31/12/2016

Capi- tol	Sub- capi- tol	Pa- ra- graf	Ar- ti- col	Al- ne- at	Denumire indicator	Credite de angajament		Credite bugetare		Angajamente bugetare	Angajamente legale	Plati efectuate	Angajamente legale de platit	Pag. 1 - lei-
						1	2	3	4					
					A									
					B									
5002					TOTAL CHELTUIELI		690.500	8.819.810	8.819.810	8.819.810	8.819.810	5.762.609	3.057.201	6.604.636
		01			CHELTUIELI CURENTE		15.000	15.000	15.000	15.000	15.000	12.845	2.155	16.814
		55			TITLUL VII ALTE TRANSFERURI		15.000	15.000	15.000	15.000	15.000	12.845	2.155	16.814
		70			CHELTUIELI DE CAPITAL		675.500	8.804.810	8.804.810	8.804.810	8.804.810	5.749.764	3.055.046	6.587.822
		71			TITLUL XIII ACTIVE NEFINANCIARE		675.500	8.804.810	8.804.810	8.804.810	8.804.810	5.749.764	3.055.046	6.587.822
5100	02				Partea I-a SERVICII PUBLICE GENERALE		230.000	481.570	481.570	481.570	481.570	479.413	2.157	6.582.203
5102					AUTORITATI PUBLICE SI ACTIUNI EXTERNE		230.000	481.570	481.570	481.570	481.570	479.413	2.157	6.582.203
					CHELTUIELI DE CAPITAL		230.000	481.570	481.570	481.570	481.570	479.413	2.157	6.582.203
		71	01		TITLUL XIII ACTIVE NEFINANCIARE		230.000	481.570	481.570	481.570	481.570	479.413	2.157	6.582.203
		71	01	01	Active fixe		30.000	34.000	34.000	34.000	34.000	32.103	1.897	6.582.203
		71	01	01	Constructii									
		71	01	02	Masini, echipamente si mijloace de transport									
		71	01	03	Mobilier, aparatura birouca si alte active corporale		25.000	29.000	29.000	29.000	29.000	28.203	797	
		71	03		Reparatii capitale aferente activelor fixe		5.000	5.000	5.000	5.000	5.000	3.900	1.100	
6000	02				Partea II-a APARARE, ORDINE PUBLICA SI SIGURANTA NATIONALA		200.000	447.570	447.570	447.570	447.570	447.310	260	
6102					SIGURANTA NATIONALA		25.000	42.000	42.000	42.000	42.000	40.921	1.079	
		70			ORDINE PUBLICA SI SIGURANTA NATIONALA		25.000	42.000	42.000	42.000	42.000	40.921	1.079	
		71			CHELTUIELI DE CAPITAL		25.000	42.000	42.000	42.000	42.000	40.921	1.079	
		71	01		TITLUL XIII ACTIVE NEFINANCIARE		25.000	42.000	42.000	42.000	42.000	40.921	1.079	
		71	01	01	Active fixe		25.000	42.000	42.000	42.000	42.000	40.921	1.079	
		71	01	02	Masini, echipamente si mijloace de transport		25.000	42.000	42.000	42.000	42.000	40.921	1.079	
6500	02				Partea III-a CHELTUIELI SOCIAL-CULTURALE		36.000	131.460	131.460	131.460	131.460	129.918	1.542	5.619
6502					INVATAMANT		10.000	105.460	105.460	105.460	105.460	104.689	771	
		70			CHELTUIELI DE CAPITAL		10.000	105.460	105.460	105.460	105.460	104.689	771	

Capi- tot	Sub- capi- tot	Pa- ra- graf	Ar- ti- col	Al- ne- at	Denumire indicator	Credite de angajament		Credite bugetare			Angajamente legale	Plati efectuate	Angajamente legale de plati	Cheltuieli efective
						1	2	3	4	5				
	A				B	1	2	3	4	5	6	7=5-6	8	
	7				TITLUL XIII ACTIVE NEFINANCIARE		10.000	105.460	105.460	105.460	104.689	771		
	7	01			Active fixe			95.460	95.460	95.460	94.935	525		
	7	01	01		Constructii			87.710	87.710	87.710	87.190	520		
	7	01	30		Alte active fixe									
					(inclusiv reparatii capitale)			7.750	7.750	7.750	7.745	5		
	7	03			Reparatii capitale aferente activelor fixe		10.000	10.000	10.000	10.000	9.754	246		
6602					SANATATE		20.000	20.000	20.000	20.000	19.610	390		
	7C				CHELTUIELI DE CAPITAL		20.000	20.000	20.000	20.000	19.610	390		
	7				TITLUL XIII ACTIVE NEFINANCIARE		20.000	20.000	20.000	20.000	19.610	390		
	7	03			Reparatii capitale aferente activelor fixe		20.000	20.000	20.000	20.000	19.610	390		
6702					CULTURA, RECREERE SI RELIGIE		6.000	6.000	6.000	6.000	5.619	381	5.619	
	7C				CHELTUIELI DE CAPITAL		6.000	6.000	6.000	6.000	5.619	381	5.619	
	7				TITLUL XIII ACTIVE NEFINANCIARE		6.000	6.000	6.000	6.000	5.619	381	5.619	
	7	01			Active fixe		6.000	6.000	6.000	6.000	5.619	381	5.619	
	7	01	30		Alte active fixe		6.000	6.000	6.000	6.000	5.619	381	5.619	
					(inclusiv reparatii capitale)									
7000	02				Partea IV-a SERVICII SI DEZVOLTARE		6.000	6.000	6.000	6.000	5.619	381	5.619	
7002					PUBLICA, LOCUINTE, MEDIU SI APE		190.640	1.301.800	1.301.800	1.301.800	1.228.776	73.024	16.814	
					LOCUINTE, SERVICII SI DEZVOLTARE PUBLICA		190.640	1.301.800	1.301.800	1.301.800	1.228.776	73.024	16.814	
	01				CHELTUIELI CURENTE		15.000	15.000	15.000	15.000	12.845	2.155	16.814	
	55				TITLUL VII ALTE TRANSFERURI		15.000	15.000	15.000	15.000	12.845	2.155	16.814	
	55	01			A. Transferuri interne		15.000	15.000	15.000	15.000	12.845	2.155	16.814	
	55	01	42		Transferuri din bugetul local catre asociatiile de dezvoltare intercomuni-tate		15.000	15.000	15.000	15.000	12.845	2.155	16.814	
	70				CHELTUIELI DE CAPITAL		15.000	15.000	15.000	15.000	12.845	2.155	16.814	
							175.640	1.286.800	1.286.800	1.286.800	1.215.931	70.869		

**DIRECTIA GENERALA A
FINANTELOR PUBLICE TOTAL JUDET**

**VENITURILE SI CHELTUIELILE BUGETELOR
LOCALE PE UNITATI ADMINISTRATIV TERITORIALE**

31/12/2016

- lei -

Denumire Indicatori	Cod Indicator	Nr. rand	Prevederi Anuale	Realizat
A	B	C	1	2
I. COMUNE	000102	24001		
VENITURI TOTAL			12.994.880	12.600.258
Venituri proprii	4990	24002	2.502.860	2.231.431
1. Venituri curente, din care:	000202	24003	5.271.060	4.879.641
a) Cote si sume defalcate din impozitul pe venit	0402	24004		
-cote defalcate din impozitul pe venit	040201	24005	1.399.560	1.361.159
-sume alocate din cotele defalcate din impozitul pe venit pentru echilibrarea bugetelor locale	040204	24006	621.210	621.205
b) Sume defalcate din taxa pe valoarea adaugata	1102	24007	778.350	739.954
-sume defalcate din taxa pe valoarea adaugata pentru finantarea cheltuielilor descentralizate la nivelul comunelor, oraselor, municipiilor si sectoarelor Municipiului Bucuresti	110202	24009	2.768.200	2.648.210
-sume defalcate din taxa pe valoarea adaugata pentru drumuri	110205	24011	1.993.350	1.873.360
-sume defalcate din taxa pe valoarea adaugata pentru echilibrarea bugetelor locale	110206	24012	51.630	51.630
4. Subventii de la alte nivele ale administratiei publice	420002	24022	723.220	723.220
-subventii de la bugetul de stat	4202	24023	7.719.220	7.716.024
-subventii de la alte administratii	4302	24024	7.705.730	7.704.173
5. Sume primite de la UE/alti donatori in contul platilor efectuate si prefinantari	4502	240241	13.490	11.851
			4.600	4.593
CHELTUIELI TOTAL	5002	24025	12.994.880	9.763.576
Excedent	9802	24026		2.836.682
CORELATII	000102	24112		
VENITURI TOTAL			12.994.880	12.600.258
Venituri proprii	4990	24113	2.502.860	2.231.431
1. Venituri curente, din care:	000202	24114	5.271.060	4.879.641
a) Cote si sume defalcate din impozitul pe venit	0402	24115		
-cote defalcate din impozitul pe venit	040201	24116	1.399.560	1.361.159
-sume alocate din cotele defalcate din impozitul pe venit pentru echilibrarea bugetelor locale	040204	24117	621.210	621.205
b) Sume defalcate din taxa pe valoarea adaugata	1102	24118	778.350	739.954
			2.768.200	2.648.210

**VENITURILE SI CHELTUIELILE BUGETELOR
LOCALE PE UNITATI ADMINISTRATIV TERITORIALE**

31/12/2016

- lei -

Denumire Indicatori	Cod Indicator	Nr. rand	Prevederi Anuale	Realizat
A	B	C	1	2
-sume defalcate din taxa pe valoarea adaugata pentru finantarea cheltuielilor descentralizate la nivelul comunelor, oraselor, municipiilor si sectoarelor Municipiului Bucuresti	110202	24120	1.993.350	1.873.360
-sume defalcate din taxa pe valoarea adaugata pentru drumuri	110205	24122	51.630	51.630
-sume defalcate din taxa pe valoarea adaugata pentru echilibrarea bugetelor locale	110206	24123	723.220	723.220
4. Subventii de la alte nivele ale administratiei publice	420002	24133	7.719.220	7.716.024
-subventii de la bugetul de stat	4202	24134	7.705.730	7.704.173
-subventii de la alte administratii	4302	24135	13.490	11.851
5. Sume primite de la UE/alti donatori in contul platilor efectuate si prefinantari	4502	241351	4.600	4.593
CHELTUIELI TOTAL	5002	24136	12.994.880	9.763.576
Excedent	9802	24137		2.836.682

Conducatorul institutiei

Conducatorul compartimentului
financiar- contabil


DISPONIBIL DIN MIJLOACE CU DESTINATIE SPECIALA

31/12/2016

- lei -

DENUMRE INDICATORI	COD	DISPONIBIL LA INCEPUTUL ANULUI	INCASARI	PLATI	DISPONIBIL LA SFARSITUL PERIOADEI
TOTAL (rd.02 la 15)	05001	953	1		954
- Garantii materiale retinute gestionarilor conform Legii nr.22/1969 (ct.5500101,ct.5500102/analitice distincte)	05003	953	1		954

Conducatorul institutiei,



[Handwritten signature]

Conducatorul compartimentului
financiar-contabil

[Handwritten signature]

SOCIETATE ADMINISTRATA IN SISTEM DUALIST

Bd. Regina Elisabeta nr. 5, Sector 3, Bucuresti, cod 030016

Inmatriculata la Registrul Comertului: J40/90/1991

Inmatriculata la Registrul Bancar Nr. RB-PJR-40-008/18.02.1999

Cod Unic de Inregistrare: RO 361757

Inregistrata la Registrul de evidenta a prelucrarilor de date cu caracter personal sub nr. 3776 si 3772

Capital Social: 1.625.341.614,50 lei

SWIFT: RNCB RO BU; Site: www.bcr.ro; Email: contact.center@bcr.ro

InfoBCR: 0800.801.BCR (0800.801.227), apelabil gratuit din orice retea nationala;

+4021.407.42.00 apelabil din strainatate la tarif normal

**EXTRAS DE CONT Nr. din data: 18-01-2017
pe perioada: 01-10-2016 - 18-01-2017**

Cont Nou: 25335.A01.0.2891512.0263.ROL.3 Cont Vechi:
 Cod IBAN Nou: RO55RNCB0263028915120003 Cod IBAN Vechi:
 Valuta: RON
 Titular: COMUNA PAUSESTI-MAGLASI CIC: 2891512 CUI/CNP: 2540643
 Gestionar: Radi Dorina
 Tip Produs: Dep.col.pt.gar.gest.-dep.de administr.alte pers.juridice ORG ROL - Dep.ptr.garantii gest.-
 Garantii depuse de administ

Data	01-12-2016		Sold Contabil Initial	953.27
Descrierea operatiunii		Referinta oper.	Debit	Credit
Data Valorii	Explicatie	Document		
Tranzactii finalizate:				
01-12-2016 05:37	Decontarea dupa impozitare; depozit RO55RNCB0263028915120003	2016120151001756 Nota contabila 2016120100843444	0.00	0.80
	Tranzactii finalizate:		0.00	0.80
	Sold contabil final:			954.07


Sold disponibil la:

18-01-2017 10:59

954.07

PREZENTUL DOCUMENT ESTE ELIBERAT DE BANCA COMERCIALA ROMANA SI ARE VALOARE DE ORIGINAL FIIND VALABIL FARA SEMNATURA SI STAMPILA.

Soldul disponibil al zilei bancare in scris pe extrasul de cont reflecta situatia sumelor inregistrate in contul curent in momentul editarii extrasului de cont, in functie de obligatiile de plata ale titularului de cont initiate sau evidentiata pana la momentul editarii extrasului de cont.



TOTAL JUDET

2007. 1 - lei -

DENUMIRE INDICATORI	COD	Sold la inceputul anului	Sold la finele perioadei	
			TOTAL	Din care: aferent sumelor angajate cu prevederi bugetare
PLATI RESTANTE-TOTAL (rd.150+300) din care:	40001	128.174 ✓		
-sub 30 de zile(rd.151+301)	40002	128.174 ✓		
PLATI RESTANTE-TOTAL SECTIUNEA DEZVOLTARE	40300			
(rd.310+320+330), din care:		128.174 ✓		
- sub 30 de zile(rd.311+321+331)	40301	128.174 ✓		
Plati restante catre furnizori,creditori din operatii comerciale	40310			
(rd.40100,ct.4050100,ct.4620101,ct.4620103,ct.4620109)		128.174 ✓		
(rd.311+312+313+315+316),din care:		128.174 ✓		
- sub 30 de zile	40311	128.174 ✓		

Conducatorul institutiei



[Handwritten signature]

Conducatorul compartimentului
financiar contabil

[Handwritten signature]

TOTAL JUDET

pag. 2 - lei -

DENUMIRE INDICATORI	COD	Sold la inceputul anului	Sold la finele perioadei	
			TOTAL	Din care: aferent sumelor angajate cu prevederi bugetare
PLATI RESTANTE-TOTAL (rd.150+300) din care:	42001	128.174		
-sub 30 de zile(rd.151+301)	42002	128.174		
PLATI RESTANTE-TOTAL SECTIUNEA DEZVOLTARE	42300			
(rd.310+320+330), din care:				
- sub 30 de zile(rd.311+321+331)	42301	128.174		
Plati restante catre furnizori,creditori din operatii comerciale	42310	128.174		
(rd.40100,ct.4050100,ct.4620101,ct.4620103,ct.4620109)				
(rd.311+312+313+315+316),din care:				
- sub 30 de zile	42311	128.174		

Conducatorul institutiei



[Handwritten signature]

Conducatorul compartimentului
financiar contabil

[Handwritten signature]

Nr rd	Explicatie	Plati restante		Plati restante aferente programelor nationale		Plati restante aferente fondurilor externe nerambursabile postaderare****)		Plati restante aferente fondurilor externe nerambursabile preaderare (sursa 08/D)	
		total**)	din care arietate***)	total	din care arietate	total	din care arietate	total	din care arietate
0		541.739	1.1	2	2.1	3	3.1	4	4.1
				464.737					

Conducatorul institutiei



Conducatorul compartimentului
financiar contabil

[Signature]

TOTAL JUDEȚ

Nr rd	Explicatie	Plati restante		Plati restante aferente programelor nationale		Plati restante aferente fondurilor externe nerambursabile postaderare****)		Plati restante aferente fondurilor externe nerambursabile preaderare(sursa08/D)	
		total**)	din care arierate****)	total	din care arierate	total	din care arierate	total	din care arierate
0		541.739	1.1	2	2.1	3	3.1	4	4.1
			✓	464.737	✓				

Conducatorul institutiei

Conducatorul compartimentului
financiar contabil



[Handwritten signature]


Situatia unor indicatori referitori la protectia copilului
si a persoanelor cu handicap
31/12/2016

pag.: 1

COD	DENUMIRE	NUMAR
08007	Asistenti personali pentru persoanele cu handicap	11
08008	Indemnizatii lunare alocate persoanelor cu handicap grav	50



Conducatorul compartimentului
financiar- contabil





COMUNA PĂUȘEȘTI-MĂGLAȘI

Str. Principală, nr.12, Păușești-Măglași, județul Vâlcea, România
Tel/fax: 0250/776533, Cod fiscal : 2540643, E-mail: primaria_pausestimg@yahoo.com

DECLARAȚIE

Prin prezenta ne asumăm răspunderea pentru întocmirea situațiilor financiare trimestriale și confirmăm că:

- politicile contabile utilizate la întocmirea situațiilor financiare anuale sunt în conformitate cu prevederile reglementărilor contabile aplicabile;
- situațiile financiare anuale oferă o imagine fidelă a poziției financiare, performanței financiare și a celorlalte informații referitoare la activitatea desfășurată;
- instituția noastră își desfășoară activitatea în condiții de continuitate.

PRIMAR,

Doru Alexandru Dorel



CONTABIL,
Bojin Elena



COMUNA PĂUȘEȘTI-MĂGLAȘI

Str. Principală, nr.12, Păușești-Măglași, județul Vâlcea, România
Tel/fax: 0250/776533, Cod fiscal : 2540643, E-mail: primaria_pausestimg@yahoo.com

POLITICI CONTABILE

În conformitate cu Ordinul Ministrului Finanțelor Publice nr.1917/2005, modificat și completat pentru aprobarea Normelor metodologice privind organizarea și conducerea contabilității instituțiilor publice, conducerea Primăriei comunei Păușești Măglași a procedat la elaborarea politicilor contabile –un set de proceduri pentru toate operațiunile derulate, pornind de la întocmirea documentelor justificative până la întocmirea situațiilor financiare trimestriale și anuale, cu respectarea principiilor de bază ale contabilității de angajamente.

Scopul politicilor contabile este de a stabili metode contabile (metode detaliate de evaluare, măsurare și constatare) alese dintr-un cadru general, acceptate de legislația în vigoare, care să fie utilizate permanent și care să ofere o imagine fidelă a instituției publice, a poziției sale financiare, a performanțelor sale și a evoluției poziției sale financiare.

În acest context, conducerea Primăriei Comunei Păușești Măglași consideră că aceste aspecte trebuie să se respecte și în modul de lucru al instituției respectând anumite reguli și practici specifice activității sale în scopul de a reflecta cu fidelitate efectele tranzacțiilor desfășurate.

Astfel, s-au stabilit următoarele:

1.Toate operațiunile economice și financiare se înregistrează în contabilitate pe baza unor documente justificative (prevăzute de lege pentru diferite operațiuni), documente ce angajează răspunderea persoanelor care le-au întocmit, vizat și aprobat, precum și a celor care le-au înregistrat în contabilitate.

2. Forma de înregistrare în contabilitate a operațiunilor economico-financiare este „maestru-sah”, iar principalele registre și formulare care se utilizează este: Registru-jurnal, Registru-inventar, Cartea Mare, Balanța de verificare.

3. Situațiile financiare anuale și trimestriale utilizate sunt: bilanțul, contul de rezultat patrimonial, situația fluxurilor de trezorerie, situația modificărilor în structura activelor, contul de execuție bugetar și alte anexe la situațiile financiare.

4. Inventarierea patrimoniului instituției se face cel puțin o dată pe an, înaintea situațiilor financiare anuale. Evaluarea elementelor de activ și pasiv, cu ocazia inventarierii, se face la valoarea actuală a fiecărui element, denumită valoarea de inventar.

5. Evaluarea și înregistrarea în contabilitate a bunurilor la data intrării în patrimoniu se face la valoarea de intrare (valoarea contabilă), care se stabilește:

- la cost de achiziție - pentru bunuri procurate cu titlu oneros;
- la valoarea justă - pentru bunurile obținute cu titlu gratuit.

6. Activele fixe corporale și necorporale se prezintă în bilanț la valoarea de intrare. Amortizarea se calculează folosind metoda amortizării liniare. Valorificarea și scoaterea din funcțiune a activelor fixe se face numai cu aprobarea Consiliului Local Păușești Măglași.

7. Stocurile se înregistrează în contabilitate la costul de achiziție. Stocurile cuprind materii prime, materiale și alte consumabile ce urmează să fie folosite în desfășurarea activității curente a instituției (rechizite, hârtie de scris, hârtie xerox, materiale cu caracter funcțional, alte bunuri pentru întreținere și funcționare), precum și cele de întreținere și curățenie, iar la sfârșit se întocmesc bonuri de consum și se înregistrează la bunuri de natura cheltuielii pe capitole și articole bugetare.

Costul bunurilor de natura stocurilor se recunosc în momentul consumului acestora, cu excepția materialelor de natura obiectelor de inventar al căror cost se recunoaște în momentul scoaterii din folosință.

8. Creanțele instituției se înregistrează în contabilitate la valoarea nominală.

9. Datoriile instituției publice se înregistrează în contabilitate la valoarea nominală. În activitatea instituției există datorii pe termen scurt (sub un an) și peste 1 an.

10. Capitalurile instituției cuprind: fondurile, rezultatul patrimonial, rezultatul reportat, rezervele din reevaluare.

Fondurile instituției se includ în categoria fondurilor care alcătuiesc domeniul privat al unităților administrativ teritoriale.

Rezultatul patrimonial se stabilește prin închiderea conturilor de venituri- finanțări și a conturilor de cheltuieli. La începutul exercițiului,

soldul contului de rezultat patrimonial de la sfârșitul anului se transferă asupra rezultatului reportat.

Rezultatul reportat, exprimă rezultatul patrimonial al exercițiilor financiare anterioare.

Reevaluarea activelor fixe se face la valoarea determinată, în baza metodelor și procedurilor de evaluare și conform reglementărilor legale.

Situațiile financiare la data de 31.12.2016 au fost întocmite în conformitate cu prevederile Legii Contabilității nr.82/1991 republicată.

Aceste situații financiare trimestriale s-au întocmit pe baza balanței de verificare. Toate cifrele sunt prezentate în moneda națională, respectiv lei.

La întocmirea situațiilor financiare trimestriale s-a avut în vedere respectarea principiilor contabilității de angajamente, așa cum au fost descrise de O.M.F. nr.1917/2005, modificat și completat.

Cheltuielile de personal sunt recunoscute în perioada când munca a fost prestată;

Cheltuielile cu stocurile – când au fost consumate, cu excepția materialelor de natura obiectelor de inventar, al caror cost se recunoaște la scoaterea din folosință.

Costurile cu serviciile se recunosc în perioada când serviciile au fost prestate și lucrările executate.

Veniturile fiscale se recunosc în momentul declarării pe bază de declarație fiscală sau decizie a organului fiscal;

Veniturile din activități economice se recunosc la momentul transferului dreptului de proprietate către clienți.

Soldul contului “Angajamente legale” reprezintă cheltuieli cu energia electrică, telefon, alte servicii care reprezintă consumuri ale lunii martie.

Activul fixe sunt reevaluate. Imobilizările coporale sunt inițial înregistrate în contabilitate la cost istoric minus amortizarea cumulată.

Amortizarea se calculează la cost prin metoda liniară de-a lungul duratei utile de viață a activelor.

Terenurile sunt înregistrate la valoare reevaluată. Terenurile nu se amortizează deoarece se considera că au o durată de viață indefinită.

PRIMAR,
Dediu Alexandru Dorel



CONTABIL,
Bojin Elena